

III.6

Politik

Zwei Edubreakouts – Wer löst das Wahlkampf-drama und wer rettet die Demokratie?

Rieke Heinz-Herkenhoff



© RAABE 2021

© Daniel Ernst/Adobe stock

Eine spannende Rahmenhandlung und knifflige Fragen rund um politische Themen wie „Gewaltenteilung“, „Parteien“ oder „Werbestrategien“. Die Schülerinnen und Schüler wiederholen und festigen ihr Wissen anhand von zwei Edubreakouts: „Das Wahlkampf-drama“ und „Rettet die Demokratie!“. Dabei arbeiten sie im Team, wenden ihr fachliches Wissen an, üben sich im kritischen Denken und sind kreativ.

KOMPETENZPROFIL

Klassenstufe:	6–8
Dauer:	je Edubreakout 2 Schulstunden
Kompetenzen:	Anwendung von fachlichem Wissen, Teamfähigkeit, Organisationsfähigkeit, Problemlösefähigkeit
Thematische Bereiche:	Gamification, Wiederholung und Festigung von fachlichen Inhalten: Nachhaltigkeit, Taschengeld, Werbestrategien, Familie, Armutsdefinition, Statistiken auswerten, Grundgesetz, politische Ebenen, Sozialversicherungen, Gewaltenteilung, Aspekte des politischen Systems der BRD, Parteien, Aufgaben der Medien, Rechtsstaat



Auf einen Blick

1./2. Stunde

Edubreakout 1: Das Wahlkampfdrama

M 1	Rahmenhandlung: Das Wahlkampfdrama
M 2	Hinweise zur Zusammenarbeit
M 3	Der Joker
M 4	Code
M 5	Rätsel 1 – Säulen der Nachhaltigkeit
M 6	Rätsel 2 – Taschengeldplaner
M 7	Rätsel 3 – Werbestrategien
M 8	Rätsel 4 – Was macht ein/e Bürgermeister/in?
M 9	Rätsel 5 – Wissensfrage
M 10	Rätsel 6 – Bevölkerung nach Lebensform
M 11	Rätsel 7 – Stammbaum
M 12	Lösungskarte: Das Wahlkampfdrama
M 13	Sprinter Aufgabe: Das Wahlkampfdrama

Kompetenzen: Die Schülerinnen und Schüler lösen im Team Rätsel und erarbeiten sich das Lösungswort.

Benötigt: für jede Gruppe ein DIN-A4-Umschlag mit den Materialien (M 5–M 11) und der Lösungskarte; optional: ein kleiner Preis für die schnellste Gruppe



3./4. Stunde

Edubreakout 2: Rettet die Demokratie

M 14	Rahmenhandlung: Rettet die Demokratie!
M 15	Hinweise zur Zusammenarbeit
M 16	Der Joker
M 17	Rätsel 1 – Nachschlagen
M 18	Rätsel 2 – Sortieren
M 19	Rätsel 3 – Auswählen
M 20	Rätsel 4 – Oberbegriff finden
M 21	Rätsel 5 – Um welches Amt handelt es sich?
M 22	Rätsel 6 – Detektivarbeit
M 23	Rätsel 7 – Die Aufgaben der Medien
M 24	Rätsel 8 – Rechtliches
M 25	Lösungskarte: Rettet die Demokratie!
M 26	Sprinter Aufgabe: Rettet die Demokratie!

Kompetenzen: Die Lernenden lösen im Team Rätsel und erarbeiten sich das Lösungswort.

Benötigt: für jede Gruppe ein DIN-A4-Umschlag mit den Materialien (M 17–M 24), der Lösungskarte (M 25) und einem Grundgesetz; ein kleiner Umschlag für jede Gruppe für die ausgeschnittenen Teile aus M 18; optional: ein kleiner Preis für die schnellste Gruppe

Rahmenhandlung: Das Wahlkampfdrاما

M 1

Aufgabe

Lest die Rahmenhandlung oder schaut das Video an: <https://youtu.be/LplEbfK2FA8>.



Hilfe!

Ich arbeite im Wahlkampfteam der Bürgermeisterkandidatin Karola Meyer. Heute ist ein wichtiger Tag im Wahlkampf, sie hält gleich ihre letzte Rede vor der Wahl. Diese wird noch mal genutzt, um unsichere Wähler zu überzeugen. Meine Aufgabe war es, die Rede Korrektur zu lesen und auszudrucken. Damit kein anderer die Rede vorher lesen kann, habe ich das Dokument mit einem Passwort geschützt. Dieses Passwort fällt mir jetzt einfach nicht mehr ein. Ich bin total aufgeschmissen, bitte helft mir, das Passwort herauszufinden!



Bild: © Kathrin Ziegler/DigitalVision

Hinweise zur Zusammenarbeit

M 2

Tipps und Tricks

- Arbeitet als Team zusammen.
- Tauscht euch über eure Ergebnisse aus.
- Entscheidet gemeinsam, wann ihr den Joker einsetzt.



Bild: © jojotgd/iStock/Getty Images Plus

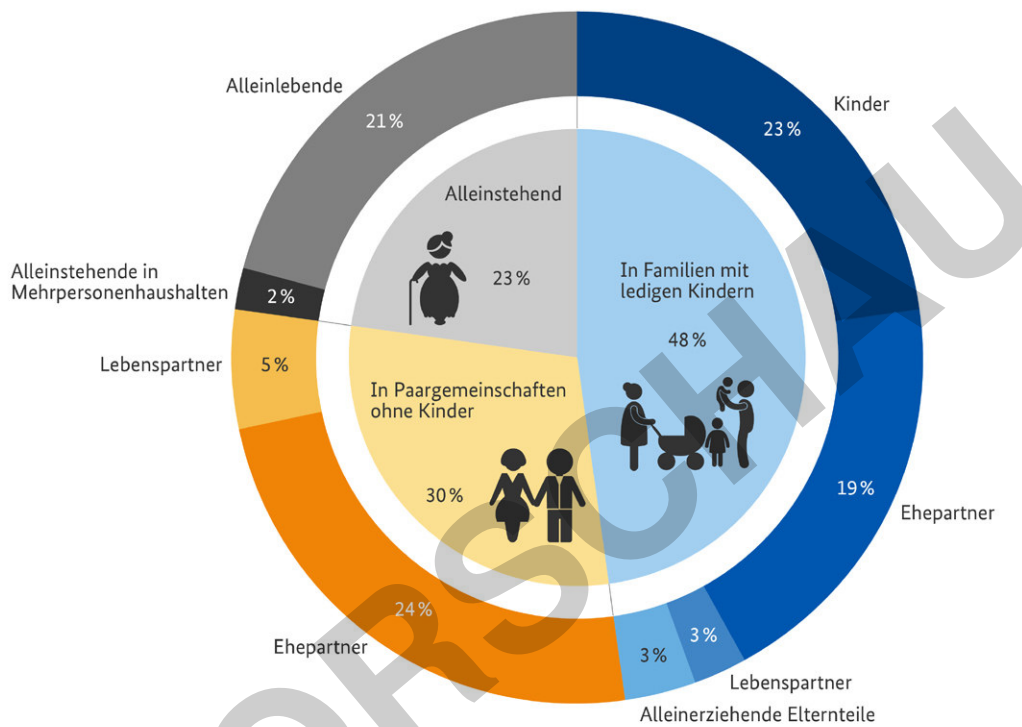
M 10

Rätsel 6 – Bevölkerung nach Lebensform

Aufgaben

1. Schaut euch die Grafik an.
2. Wie viel Prozent der Bevölkerung leben allein mit Kindern in einem Haushalt? Verwendet den Code, um die Zahl zu entschlüsseln:

Bevölkerung nach Lebensform, 2018



Datenquelle: Statistisches Bundesamt; Berechnungen: Bundesinstitut für Bevölkerungsforschung
 Bildlizenz: CC BY-ND 4.0 (Bundesinstitut für Bevölkerungsforschung 2020)



© RAABE 2021

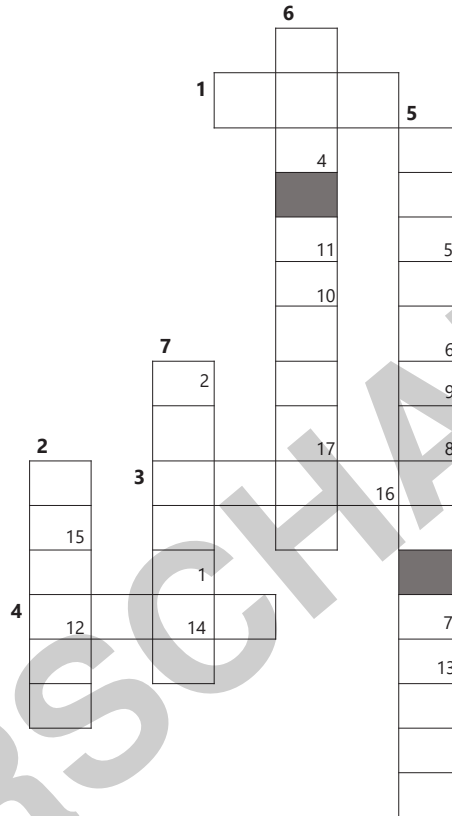
M 12

Lösungskarte: Das Wahlkampfdrama


Aufgabe

Tragt die Lösungswörter an passender Stelle ein. Die gefetteten Zahlen beziehen sich auf die Rätselnummern. Schreibt anschließend das Lösungswort in den Laptop.

Ihr könnt die Aufgabe auch online lösen: <https://learningapps.org/view21413605>.



VORSCHAU



Rätsel 3 – Auswählen

M 19

Aufgabe

Schaut euch die Kärtchen genau an und streicht durch, was nicht dazu passt. Aus den restlichen Karten ergibt sich das Lösungswort. Es lautet: _____

Zweige der Sozialversicherung (S)	Haftpflichtversicherung (P)	Krankenversicherung (O)
Arbeitslosenversicherung (Z)	Hausratversicherung (N)	Pflegeversicherung (I)
Unfallversicherung (A)	Tierhalterversicherung (K)	Rentenversicherung (L)

© RAABE 2021

Rätsel 4 – Oberbegriff finden

M 20

Aufgabe

Lest die drei Begriffe und notiert den Oberbegriff. Der Oberbegriff ist das Lösungswort.

