



Handreichung



VORBEREITUNG:

- Alle Bildkarten sollten laminiert und dann ausgeschnitten werden.
- Diese werden im Anschluss im Klassenraum verteilt.
- Die Arbeitsblätter müssen im geeigneten Anforderungsprofil kopiert werden.


DURCHFÜHRUNG:

- Die SuS müssen nach und nach die Wörter bzw. Sätze erlesen.
- Zu jedem Abschnitt müssen sie im Klassenraum das entsprechende Bild finden.
- Sobald sie das Bild gefunden haben, merken sie sich den Buchstaben, der auf der Bildkarte vermerkt ist.
- Diesen Buchstaben tragen sie in das entsprechende Feld beim Lösungswort ein.
- Wenn alle Buchstaben bei der richtigen Zahl eingetragen worden sind, erhält man ein Lösungswort.





Lesespaziergang Weihnachten




Trage den richtigen Buchstaben zum Wort in die Tabelle ein.
Wie heißt das Lösungswort?

| Zahl | Wort / Satz | Lösungsbuchstabe |
|------|--|------------------|
| 1 | Die Glo <u> </u> <u> </u> | |
| 6 | Das Ge <u> </u> <u> </u> | |
| 2 | Das Leb <u> </u> <u> </u> <u> </u> <u> </u> | |
| 9 | Die Kek <u> </u> <u> </u> | |
| 3 | Der Ad <u> </u> <u> </u> <u> </u> | |
| 7 | Der Nuss <u> </u> <u> </u> <u> </u> | |
| 4 | Der Kin <u> </u> <u> </u> <u> </u> | |
| 5 | Der Wunsch <u> </u> <u> </u> <u> </u> | |
| 8 | Die Ku <u> </u> <u> </u> | |
| 10 | Das Mar <u> </u> <u> </u> <u> </u> | |



ag - Kerstin Bremer




netzwerk lernen

1 2 3 4 5 6 7 8 9 10

[zur Vollversion](#)




Lesespaziergang Weihnachten



Trage den richtigen Buchstaben zum Wort in die Tabelle ein.
Wie heißt das Lösungswort?

| Zahl | Wort / Satz | Lösungs- buchstabe |
|------|--|-----------------------|
| 1 | Die goldene Glocke klingelt laut. | |
| 6 | Das rote Geschenk steht oben im Zimmer. | |
| 2 | Das süße Lebkuchenhaus duftet lecker. | |
| 9 | Die runden Kekse mit Zimt schmecken gut. | |
| 3 | Der grüne Adventskranz hat vier Kerzen. | |
| 7 | Der Nussknacker aus Holz steht am Kamin. | |
| 4 | Der fruchtige Kinderpunsch schmeckt Mia gut. | |
| 5 | Der lange Wunschzettel liegt auf dem Fensterbrett. | |
| 8 | Die lilafarbene Kugel schimmert am Baum. | |
| 10 | Das leckere Marzipan liegt auf dem Nikolausteller. | |



ag - Kerstin Brenner



netzwerk
lernen

1 2 3 4 5 6 7 8 9 10

zur Vollversion




C



T



H



N