

CHECKLISTE ZUR VORBEREITUNG UND DURCHFÜHRUNG EINES BREAKOUTS



Benötigte Materialien:

- Schatzkiste (ggf. je Team)
- dreistelliges Zahlenschloss mit verstellbarer Kombination (ggf. je Team)
- ggf. Smartphone / Tablet (je Team)
- ggf. Umschlag für die Hinweiskarten und Rätselblätter (je Team)
- ggf. Taschenrechner (je Team)
- „Belohnung“ für das schnellste Team
- _____
- _____
- _____

Kopiervorlagen (je Team):

- Einstieg
- Hinweiskarten
- Starträtsel
- Rätsel _____
- Rätsel _____
- Rätsel _____
- Rätsel _____
- Rätsel _____
- Abschlussrätsel
- Lösung des Einstiegs für die Schatzkiste

LEITFRAGEN REFLEXIONSRUNDE



Mögliche Leitfragen:

- ★ Wie habt ihr als Team zusammengearbeitet?
- ★ Wie habt ihr die Aufgaben in eurem Team aufgeteilt?
- ★ Warum seid ihr beim Breakout (nicht) erfolgreich gewesen?
- ★ Wie sieht gute Teamarbeit aus?
- ★ Was habe ich über mich und mein Team beim Breakout gelernt?
- ★ Was würde ich beim nächsten Breakout wieder genauso machen, was würde ich anders machen?
- ★ Welche Aufgabe(n) war(en) für mich besonders leicht, welche war(en) besonders schwer? Begründe.
- ★ Was habe ich inhaltlich gelernt? Fasse den Inhalt in wenigen Sätzen zusammen.
- ★ Welche Erfahrungen aus dem Breakout könnt ihr auch auf andere Situationen übertragen?

Lösung

L	B	Ü	R	G	E	R	N	Ä	H	E	F	Q
A	Ö	D	N	A	W	F	U	A	N	Ö	Ü	W
N	Ä	T	Ü	Q	Z	Q	F	S	E	Ä	H	A
G	P	I	D	Ü	S	S	E	L	D	O	R	F
S	O	E	Ä	Y	G	E	Y	T	A	J	U	D
A	K	K	D	C	H	W	X	G	B	H	N	E
M	L	H	R	V	Ö	S	C	V	S	T	G	M
K	Ü	C	E	T	R	U	F	R	E	Z	S	O
E	X	I	S	C	H	W	E	R	I	N	A	K
I	Y	L	D	Ö	Ä	F	V	T	W	G	L	R
T	Q	T	E	V	Ü	G	F	G	Z	R	T	A
Z	T	I	N	I	Ö	T	Q	H	W	F	E	T
B	R	E	W	E	B	T	T	E	W	T	R	I
K	W	H	Ö	L	L	P	Ö	L	Q	G	N	S
I	Q	N	P	F	O	Ü	Z	Ü	Q	H	A	I
H	E	I	T	A	R	K	O	R	Ü	B	T	E
Y	Y	E	K	L	Z	J	P	O	R	J	I	R
X	X	N	Q	T	T	U	Ü	P	Ü	Z	V	U
C	A	U	S	G	L	E	I	C	H	H	E	N
Ü	M	A	C	H	T	T	E	I	L	U	N	G

Land	Hauptstadt?	Richtige Hauptstadt	
Hessen	Frankfurt am Main	Wiesbaden	4
Mecklenburg-Vorpommern	Rostock	Schwerin	5
Nordrhein-Westfalen	Köln	Düsseldorf	7
Sachsen	Leipzig	Dresden	10
Thüringen	Weimar	Erfurt	13

Erste und letzte Buchstaben der richtigen Hauptstädte:
 WNSNDFDNET = 10 + 7 + 8 + 7 + 4 + 6 + 4 + 7 + 5 + 9 = 67
 Zeilennummern: 4 + 5 + 7 + 10 + 13 = 39 67 + 39 = **Code 106**

BREAKOUT: FÖDERALISMUS

FÖDERALISMUS: CODE 106


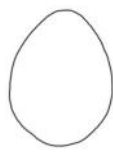
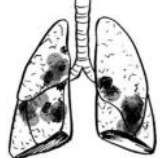
Kurzbeschreibung


Die Schüler*innen erarbeiten eine wichtige Grundaussage des Föderalismus durch Lösen eines Rebus. Diese Rätselart ist recht attraktiv, auch durch die bildliche Auflockerung. Die Rechnung ist auch ohne Hilfsmittel einfach und ergibt den Code des nächsten Rätsels.


benötigte Materialien


★ Rätsel Code 106

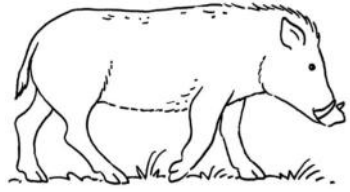
Lösung

			_____
P r V t		l	? die das
Vert	ei	lung	der


N M
Macht


L
auf

ve r	
	S f r tafel s d ne
ver	schiedene


r
nen
Ebenen

Ein Vorteil des Föderalismus hinsichtlich der Gewaltenteilung ist die Verteilung der Macht auf verschiedene Ebenen.

Buchstabenzahl: 39 x 3 = **Code 117**

BREAKOUT: FÖDERALISMUS

L	B	Ü	R	G	E	R	N	Ä	H	E	F	Q
A	Ö	D	N	A	W	F	U	A	N	Ö	Ü	W
N	Ä	T	Ü	Q	Z	Q	F	S	E	Ä	H	A
G	P	I	D	Ü	S	S	E	L	D	O	R	F
S	O	E	Ä	Y	G	E	Y	T	A	J	U	D
A	K	K	D	C	H	W	X	G	B	H	N	E
M	L	H	R	V	Ö	S	C	V	S	T	G	M
K	Ü	C	E	T	R	U	F	R	E	Z	S	O
E	X	I	S	C	H	W	E	R	I	N	A	K
I	Y	L	D	Ö	Ä	F	V	T	W	G	L	R
T	Q	T	E	V	Ü	G	F	G	Z	R	T	A
Z	T	I	N	I	Ö	T	Q	H	W	F	E	T
B	R	E	W	E	B	T	T	E	W	T	R	I
K	W	H	Ö	L	L	P	Ö	L	Q	G	N	S
I	Q	N	P	F	O	Ü	Z	Ü	Q	H	A	I
H	E	I	T	A	R	K	O	R	Ü	B	T	E
Y	Y	E	K	L	Z	J	P	O	R	J	I	R
X	X	N	Q	T	T	U	Ü	P	Ü	Z	V	U
C	A	U	S	G	L	E	I	C	H	H	E	N
Ü	M	A	C	H	T	T	E	I	L	U	N	G

1										B	Ü	R	O	K	R	A	T	I	E		
2		M	A	C	H	T	T	E	I	L	U	N	G								
3					B	Ü	R	G	E	R	N	Ä	H	E							
4					A	U	F	W	A	N	D										
5					U	N	E	I	N	H	E	I	T	L	I	C	H	K	E	I	T
6						L	A	N	G	S	A	M	K	E	I	T					
7		D	E	M	O	K	R	A	T	I	S	I	E	R	U	N	G				
8	F	Ü	H	R	U	N	G	S	A	L	T	E	R	N	A	T	I	V	E	N	
9						V	I	E	L	F	A	L	T								
10											A	U	S	G	L	E	I	C	H		
11							W	E	T	T	B	E	W	E	R	B					

Lösungswort: Bundesstaat, Zahlenwert: 23745889119

Rechnung: 2 x 4 x 8 x 8 = **Code 512**

FÖDERALISMUS: HINWEISKARTE 1



A	B	U	R	D	E
1	2	3	3	4	5
F	N	S	T	W	Z
6	7	8	9	10	11

FÖDERALISMUS: HINWEISKARTE 2



Die Wörter sind waagrecht und senkrecht sowie vorwärts und rückwärts angeordnet.

L	B	Ü	R	G	E	R	N	Ä	H	E	F	Q
A	Ö	D	N	A	W	F	U	A	N	Ö	Ü	W
N	Ä	T	Ü	Q	Z	Q	F	S	E	Ä	H	A
G	P	I	D	Ü	S	S	E	L	D	O	R	F
S	O	E	Ä	Y	G	E	Y	T	A	J	U	D
A	K	K	D	C	H	W	X	G	B	H	N	E
M	L	H	R	V	Ö	S	C	V	S	T	G	M
K	Ü	C	E	T	R	U	F	R	E	Z	S	O
E	X	I	S	C	H	W	E	R	I	N	A	K
I	Y	L	D	Ö	Ä	F	V	T	W	G	L	R
T	Q	T	E	V	Ü	G	F	G	Z	R	T	A
Z	T	I	N	I	Ö	T	Q	H	W	F	E	T
B	R	E	W	E	B	T	T	E	W	T	R	I
K	W	H	Ö	L	L	P	Ö	L	Q	G	N	S
I	Q	N	P	F	O	Ü	Z	Ü	Q	H	A	I
H	E	I	T	A	R	K	O	R	Ü	B	T	E
Y	Y	E	K	L	Z	J	P	O	R	J	I	R
X	X	N	Q	T	T	U	Ü	P	Ü	Z	V	U
C	A	U	S	G	L	E	I	C	H	H	E	N
Ü	M	A	C	H	T	T	E	I	L	U	N	G

Edgar Stöck: Escape Rooms für den Politikunterricht 5–10
 Quer Verlag



STARTRÄTSEL

Die Bundesstaatlichkeit bedeutet, dass die Bundesrepublik aus 16 eigenen Ländern mit eigenen Parlamenten, Regierungen und Hauptstädten besteht. Bei dreien dieser Länder ist die Frage nach den Hauptstädten einfach, das sind die Stadtstaaten Bremen, Hamburg und Berlin. In der folgenden Tabelle sind die verbleibenden 13 Bundesländer aufgezählt. Allerdings sind manchen Ländern die falschen Hauptstädte zugeordnet.

Schritt 1: Stellt fest, welche der Hauptstädte falsch sind.

Schritt 2: Ersetzt mithilfe der Hinweiskarte 2 die falschen Hauptstädte durch die richtigen.

Schritt 3: Ihr erhaltet den Code, indem ihr die Nummern der Zeilen der falschen Hauptstädte zu den Zahlenwerten der ersten und letzten Buchstaben der richtigen Hauptstädte hinzuaddiert. Die Zahlenwerte entnehmt ihr der Hinweiskarte 1.

Land	Hauptstadt?	Richtige Hauptstadt	
Baden-Württemberg	Stuttgart		1
Bayern	München		2
Brandenburg	Potsdam		3
Hessen	Frankfurt am Main		4
Mecklenburg-Vorpommern	Rostock		5
Niedersachsen	Hannover		6
Nordrhein-Westfalen	Köln		7
Rheinland-Pfalz	Mainz		8
Saarland	Saarbrücken		9
Sachsen	Leipzig		10
Sachsen-Anhalt	Magdeburg		11
Schleswig-Holstein	Kiel		12
Thüringen	Weimar		13

Erste und letzte Buchstaben der richtigen Hauptstädte:

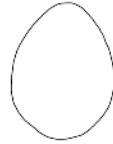

__ + __ + __ + __ + __ + __ + __ + __ + __ = _____

Zeilennummern: __ + __ + __ + __ + __ = _____ + __ = Code _____



CODE 106

Schritt 1: Löst das folgende Bilderrätsel (Rebus = Rätsel aus Symbolen und Schriftzeichen).
Schritt 2: Zählt die Anzahl der Buchstaben der Lösung und verdreifacht sie.



?
die
das

~~Pf~~ ~~d~~
V t



~~e~~



~~N~~
M

~~r~~

ve
r



~~S~~ ~~f~~ ~~r~~ ~~tafel~~
s d ne

~~r~~
nen

Ein Vorteil des Föderalismus hinsichtlich der Gewaltenteilung ist die _____
_____.

Buchstabenzahl: _____ x 3 = **Code** _____