



Tipps und Tricks zum Einsatz der Materialien .....	4
Gruppenliste-Poster .....	6
Materialien für Kitaregel-Poster .....	7
Gruppenliste für Kitaregeln mit den positiven Verstärker-Männchen .....	14
Toilettenschild (Vorder- und Rückseite) .....	15
Spiele-Poster .....	16
Kita-Dienste-Karten .....	20
Tier-Erkennungsschilder für die Garderobe .....	25
Geburtstagskalender-Vorlagenblatt .....	27
Bildvorlagen für einen Geburtstagskalender .....	28
Spiel-Gutschein, Lob-Karte, gelbe und rote Karte .....	32


VORSCHAU



# Gruppenliste-Poster

(Auf DIN A3 vergrößern, laminieren, aufhängen und mit wasserlöslichem Folienstift beschriften.)


Gruppe: \_\_\_\_\_ Erzieher/in: \_\_\_\_\_



Name	Adresse/Telefon	Hinweise
1.		
2.		
3.		
4.		
5.		
6.		
7.		
8.		
9.		
10.		
11.		
12.		
13.		
14.		
15.		
16.		
17.		
18.		
19.		
20.		
21.		
22.		
23.		
24.		
25.		
26.		
27.		

VORSCHAU

Verlag: Der Kita-Alltags-Manager Verlag



Wir sind freundlich und friedlich zueinander!





Wir petzen nicht!





Wir werfen Müll weg und trennen ihn richtig!



Friedensgespräch:

Gibt es Streit, dann reden wir miteinander und suchen  
gemeinsam eine Lösung.

netzwerk  
lernen

zur Vollversion





# Gruppenliste für Kitaregeln mit den positiven Verstärker-Männchen

(Bei Bedarf größer kopieren, laminieren und neben das Regel-Poster hängen.)



Wenn sich ein Kind an die Regeln hält, können die Erzieherinnen dem 1. Männchen des Kindes den Körper, einen Arm oder ein Bein dazu malen. Wenn das 1. Männchen des Kindes aussieht wie das 1. Männchen oben, dann erhält das Kind eine Belohnung. Die Belohnung tragen Sie auf die Karten ein, z. B. vollständiges ...

netzwerk  
lernen

- 1. Männchen: Gemeinsames Spiel mit der Erzieherin
- 2. Männchen: Gemeinsames Spiel mit der Erzieherin + Sticker
- 3. Männchen: Buch vortlesen durch die Erzieherin + Sticker



Name	Notiz	Verstärker-Männchen	Name	Notiz	Verstärker-Männchen	Name	Notiz	Verstärker-Männchen
		1.  2.  3.			1.  2.  3.			1.  2.  3.
		1.  2.  3.			1.  2.  3.			1.  2.  3.
		1.  2.  3.			1.  2.  3.			1.  2.  3.
		1.  2.  3.			1.  2.  3.			1.  2.  3.
		1.  2.  3.			1.  2.  3.			1.  2.  3.
		1.  2.  3.			1.  2.  3.			1.  2.  3.
		1.  2.  3.			1.  2.  3.			1.  2.  3.
		1.  2.  3.			1.  2.  3.			1.  2.  3.
		1.  2.  3.			1.  2.  3.			1.  2.  3.
		1.  2.  3.			1.  2.  3.			1.  2.  3.



zur Vollversion







Wintermotive





Sommermotive





## Spiel-Gutschein für

- 
- Du darfst dir ein Spiel wünschen.  
Alle Kinder dürfen mitspielen.
  - Du darfst dir ein Brett- oder Kartenspiel  
ausleihen und mit nach Hause nehmen.
  - Du darfst dir ein neues Brett- oder Karten-  
spiel aussuchen und spielen.


---

Datum, Unterschrift der/des Erzieherin/s

## Lob-Karte



## Die gelbe Karte



## Die rote Karte

Male einen Entschuldigungsbrief.

Male die Regeln.

Du hast Spielverbot.

\_\_\_\_\_

\_\_\_\_\_

