

Inhaltsverzeichnis

Vorwort	1	Verneinte Sätze mit <i>don't</i> bzw. <i>doesn't</i>	46
Fragesatz und verneinter Satz mit Hilfsverb bzw. mit Formen von <i>to be</i> oder <i>to have</i>	2	<i>Don't</i> oder <i>doesn't</i>	46
Fragesätze		Antworten: kurz und lang.....	48
... mit einem Hilfsverb (<i>will, can, may, ...</i>).....	2	Gemischte Übungen.....	51
... mit dem Verb <i>to be</i>	6	Verneinte Sätze mit <i>to have</i>	53
... mit dem Verb <i>to have</i>	7	Zwischentest 4	54
Gemischte Übungen.....	9	Frage und Verneinung im <i>Simple Past</i>	56
Verneinte Sätze mit Hilfsverb, <i>to be, to have</i>	10	Vergangenheitsformen im <i>Simple Past</i>	56
Verneinte Sätze mit <i>must</i> und <i>need</i>	13	Gemischte Übungen.....	60
Gemischte Übungen.....	16	Fragesätze mit Fragewörtern.....	62
Zwischentest 1	17	Fragen und verneinte Sätze mit Formen von <i>to be</i>	64
Fragesätze mit <i>to do</i>	19	Frage und Verneinung im <i>Present Perfect</i>	67
Fragesätze		Zwischentest 5	70
... mit dem Wort <i>do</i>	19	Abschlusstest	72
... mit dem Wort <i>does</i>	21	Fachbegriffe	75
... mit <i>do</i> oder <i>does</i>	22	Stichwortverzeichnis	76
Besonderheit: <i>to have</i>	26	Herausnehmbarer Lösungsteil in der Heftmitte nach Seite.....	38
Fehlerquellen bei Fragen mit <i>to do</i>	27		
Zwischentest 2	31		
Fragesätze mit Fragewörtern	33		
Fragewörter.....	33		
Umschreibung mit <i>to do</i>	34		
Besonderheit: <i>who</i> und <i>what</i>	35		
Gemischte Übungen zu Fragewörtern.....	41		
Zwischentest 3	43		

Hauschka Lernhilfen, Heft 303
© 2021 Hauschka Verlag
Lilienthalstr. 1, 82178 Puchheim
Telefon +49 89 8940667-0
Fax +49 89 8940667-69
E-Mail: info@hauschkaverlag.de

Verfasser: Ludwig Waas, München
Lektorat: Agnes Spiecker, Freising
Illustrationen: Rainer Thiele, München
Gestaltung und Layout: Robert Grill, München
Druck: PASSAVIA Druckservice GmbH & Co. KG, Passau
Printed in Germany. Alle Rechte vorbehalten.
ISBN 978-3-8810

Liebe Eltern,

in diesem Übungsprogramm lernt Ihr Kind, wie man im Englischen **Fragen** und **verneinte Sätze** bildet. Dabei geht dieses Programm **besonders gründlich** auf die schwierige Form der **Umschreibung mit *to do*** ein.

Wie ist das Programm aufgebaut?

Ihr Kind kann **selbstständig** mit dem Heft arbeiten, denn die Aufgaben werden genau erklärt und die Schülerinnen und Schüler werden in kleinen Schritten an die Inhalte herangeführt.

Der Stoff des Übungsbuches ist **in fünf Bereiche** eingeteilt und sollte auf fünf Tage verteilt werden.

Nach jedem Kapitel finden Sie einen **Zwischentest** zum vorhergehenden Übungsteil; damit können Sie prüfen, ob Ihr Kind an dem Tag erfolgreich gelernt hat. Am Ende steht ein **Abschlusstest**, der den gesamten Lernbereich zusammenfasst.

Die Lösungen zu allen Aufgaben finden Sie im **herausnehmbaren Lösungsteil** in der Mitte dieses Heftes nach Seite 38. Alle Übungen sollten immer sorgfältig korrigiert werden, sodass sich keine Fehler einprägen.

Dieses Lernprogramm verwendet den Wortschatz, der in der Regel gegen Mitte des 2. Englischjahres (6. Klasse) bekannt ist. Außerdem sind alle etwas selteneren Wörter übersetzt. Damit ist dieses Übungsprogramm **lehrbuchunabhängig**.

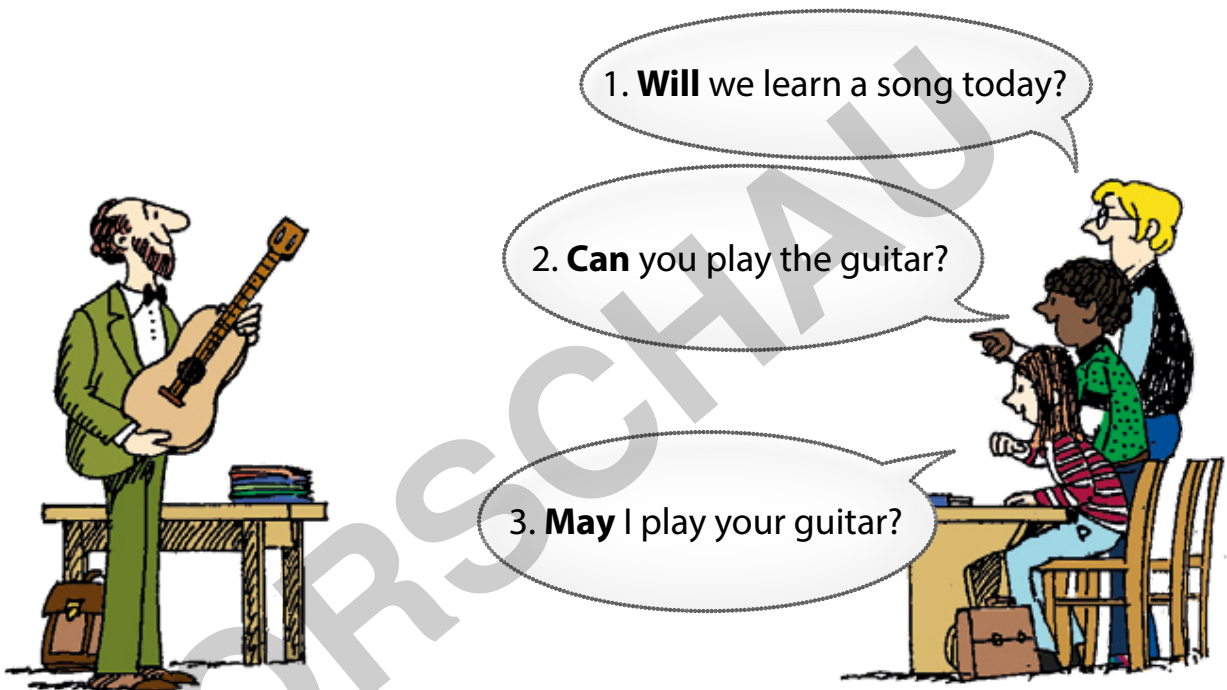
Viel Erfolg bei der Arbeit !

huderig was

Fragesatz und verneinter Satz mit Hilfsverb bzw. mit Formen von *to be* oder *to have*

Fragesätze mit einem Hilfsverb (*will, can, may, ...*)

- 1** Am ersten Schultag kommt Mr Rodster ins Klassenzimmer. Drei Kinder stellen ihm Fragen.
- Lies die drei Fragen zunächst sorgfältig durch! Die Hilfsverben sind **fettgedruckt**. Ergänze dann Mr Rodsters Antworten!



1. Yes. We **will learn** a song today.
2. Yes. I **can** _____ the guitar.
3. Yes. You _____ my guitar one day, but not now.

Die Lösungen zu dieser Aufgabe findest du unter **1** im Lösungsteil nach Seite 38.

2 Du hast damit drei Fragesätze mit jeweils einem Hilfsverb kennengelernt.

- ▶ Kannst du folgenden Satz vervollständigen?

Einen Fragesatz erkennt man am _____
am Ende des Satzes.

Lösung **2** im Lösungsteil.

3 „Na klar“, wirst du sagen, „das ist doch einfach!“
Fragesätze mit Hilfsverben haben aber noch eine weitere Gemeinsamkeit.
Findest du diese auch heraus?

- ▶ Lies dazu folgende Fragesätze und Aussagesätze mit Hilfsverben!
Die Hilfsverben sind fett gedruckt.

deutsch	Fragesätze	Aussagesätze
Werden	Will we learn a song today?	We will learn a song today.
Darf	May I read your newspaper?	You may read my newspaper.
Kann	Can Joan play table tennis?	Joan can play table tennis.
Müssen	Must the Franks pay for the bike?	The Franks must pay for the bike.
Konnte/ Könnte	Could she say the text of the song?	She could say the text of the song.

Frage: Wo steht das Hilfsverb in einem Fragesatz?

Antwort: Es steht immer _____ .

Verneinte Sätze mit *must* und *need*

18 Du hast vielleicht schon bemerkt, dass wir bisher keine verneinten Sätze mit dem Hilfsverb **must** gebildet haben. Das hatte seinen besonderen Grund.

► Lies folgende drei Sätze und ihre deutsche Übersetzung!

Mark is ill.

He must stay in bed.
(Er muss im Bett bleiben.)

He **mustn't** get up.
(Er **darf nicht** aufstehen.)

He **needn't** go to school.
(Er **braucht/muss nicht** in die Schule gehen.)



Übersicht: must, mustn't, needn't – Ergänze die Sätze.

He mustn't heißt also nicht, wie man eigentlich erwarten würde, **er muss nicht**, sondern **er** (1)

Wenn man sagen will **er muss nicht**, so muss man im Englischen ein anderes Hilfsverb benutzen. Man sagt dann: (2)

you must – du musst

you mustn't – du darfst nicht

you needn't – du musst/brauchst nicht

Du **darfst nicht** weiterarbeiten, bevor du diese Übersicht auswendig kannst. (You **mustn't** go on until you know it by heart.)

- 19 ▶ Verwende bei folgenden Sätzen **must** (musst), **mustn't** (darfst nicht) und **needn't** (brauchst nicht)!




traffic lights


1. You _____ when the traffic light is red.
stop
2. You _____ when the traffic light is red.
go
3. You _____ when the light is green.
wait

- 20 ▶ Schreibe die Bedeutung folgender Schilder auf. Benutze dabei die soeben gelernten Wörter!

Kein Eis!  1. You _____ into this shop with an ice cream.
go

Rauchen verboten!  2. You _____ here.
smoke

Bitte an-schnallen!  3. You _____ your seatbelts.
fasten

Nichts aus dem Fenster werfen!  4. You _____ bottles out of the window.
throw

Frage und Verneinung im *Simple Past*

Bildung von Vergangenheitsformen im *Simple Past*

65 Vieles, was du bisher gelernt hast, lässt sich auf Sätze in der Vergangenheit (Simple Past) übertragen.

- ▶ Schau dir zunächst das Bild und die dazugehörigen Sätze an!

This is Mrs Rusk and Mrs Spear.
Mrs Rusk was in Spain with her husband and her children last year. Mrs Spear wants to go to Spain next year. So she asks her questions.



Mrs Spear: You were in Spain last summer. Did you go to bullfights¹?

Mrs Rusk: Yes, I did. I went alone.

Mrs Spear: Didn't your husband go with you?

Mrs Rusk: No, he didn't. He doesn't like bullfights.

Mrs Spear: And your children – did they go?

Mrs Rusk: No, they didn't. They were at the hotel with my husband.

Mrs Spear: Did you like the bullfight?

Mrs Rusk: Well – it was interesting. But I didn't like it. It was terrible.

- ▶ Unterstreiche bei diesem Dialogausschnitt in jeder Frage das **Hilfsverb einmal** und das **Vollverb zweimal**!

66 Übersicht: Fragen in der Gegenwart und in der Vergangenheit

Gegenwart: **Do** you **go** to bullfights?

Vergangenheit: **Did** you **go** to bullfights?

Gegenwart: **Does** your husband **like** bullfights?

Vergangenheit: **Did** your husband **like** bullfights?

In der **Vergangenheit** (Simple Past) wird **do** und **does** zu **did**, das **Vollverb** (Hauptzeitwort) steht immer in der **Grundform**.

		Hilfsverb		Vollverb	
Singular	1. Person	Did	I	arrive	on time?
	2. Person		you		
	3. Person		he		
she					
it					
Plural	1. Person		we		
	2. Person	you			
	3. Person	they			

67 Das sieht wirklich einfach aus – und ist es auch! Trotzdem machen hier viele Schüler Fehler. Von folgenden zwei Fragesätzen ist einer falsch.

► Kreuze den richtigen Satz an!

Satz 1: Did you visit your grandparents last Saturday?

Satz 2: Did you visited your grandparents last Saturday?

► Welchen Satz hast du angekreuzt?

Satz 1? Dann arbeite bei Aufgabe **69** weiter!

Satz 2? Dann arbeite bei Aufgabe **68** weiter!

Frage und Verneinung im *Present Perfect*

- 82** ▶ Schau dir das Bild an, und lies dann den Dialog!
Unterstreiche alle Fragesätze und verneinten Sätze mit **have** oder **has**
(= Sätze im Present Perfect)!



Steve: Mum, may I go and play football?

Mother: Have you done your homework?

Steve: Yes, I have.

Mother: And what about your goldfish?
Have you fed them?

Steve: Oh no, I've forgotten that.
And I haven't cleaned their tank.

Mother: You better do that first, then you
can go to your friends.

- ▶ Schreibe die Sätze, die du unterstrichen hast, in folgende Tabelle!

Fragesätze im <i>Present Perfect</i>	Verneinter Satz im <i>Present Perfect</i>
1. _____ _____	3. _____ _____
2. _____ _____	