



# KV 1: Wimmelbild Zahl und Menge 2 suchen

Name:

Datum:

# 2

1. Spure die Zahl nach.



2. Zähle und kreise ein.





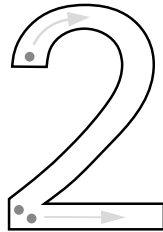
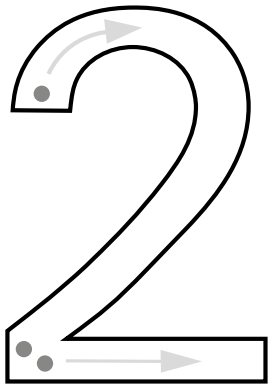
# KV 2: Arbeitsblatt Die Zahl 2 nachspuren, schreiben und als Menge finden

Name:

Datum:



1. Spure die Zahl nach. Achte dabei auf den Pfeil →.



2. Schreibe die Zahl in die Kästchen.




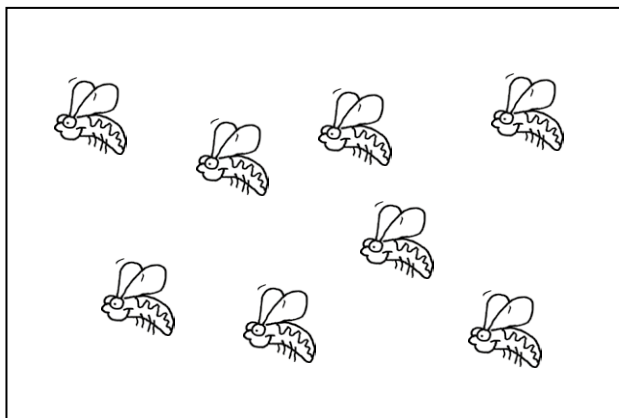
2																			
2																			
2																			



3. Immer 2. Kreise ein.



4. Immer 2. Streiche durch.





# KV 4: Malanleitung Zahlentier 2er-Igel selbst zeichnen

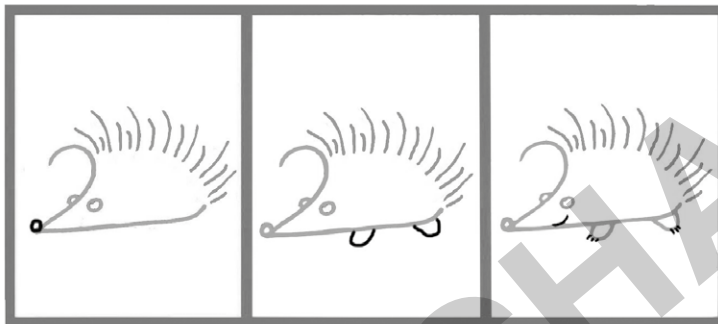

Name:

Datum:



1. Male den Igel Schritt für Schritt ab.

2



2. Male dein Zahlentier bunt an. →

