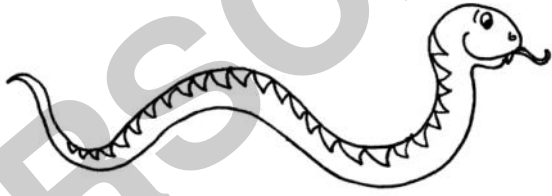
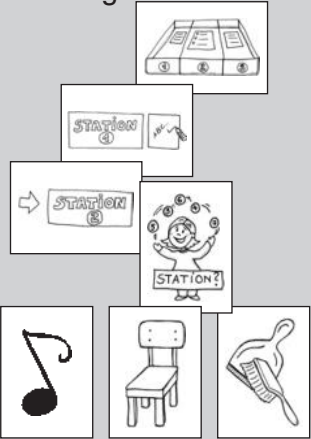


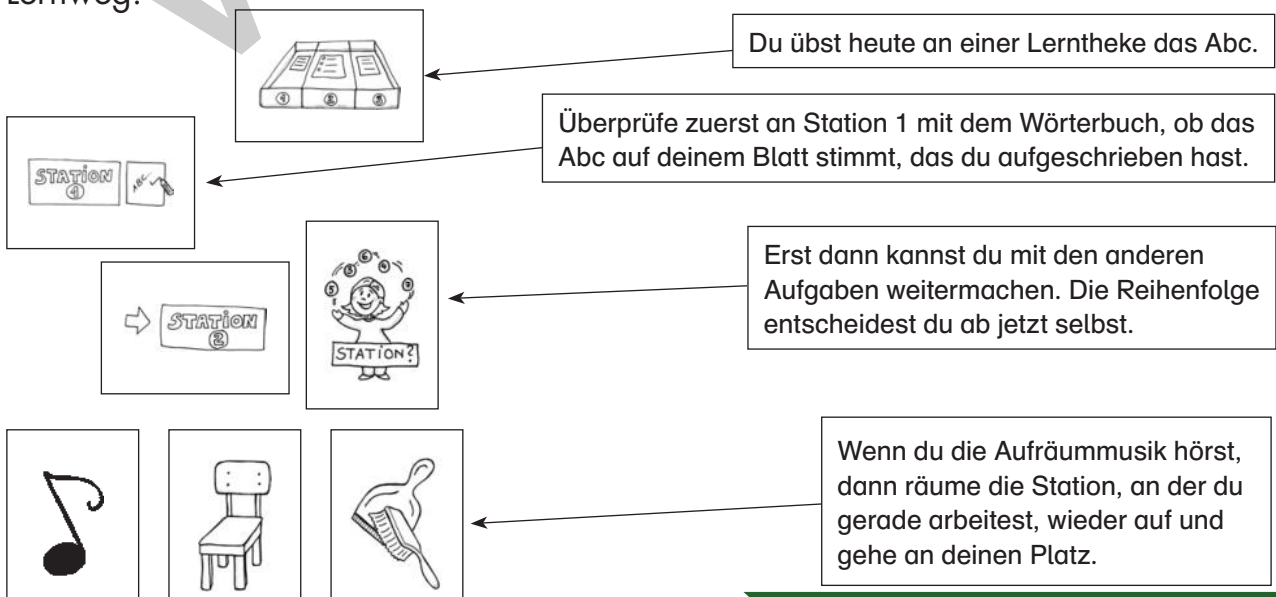


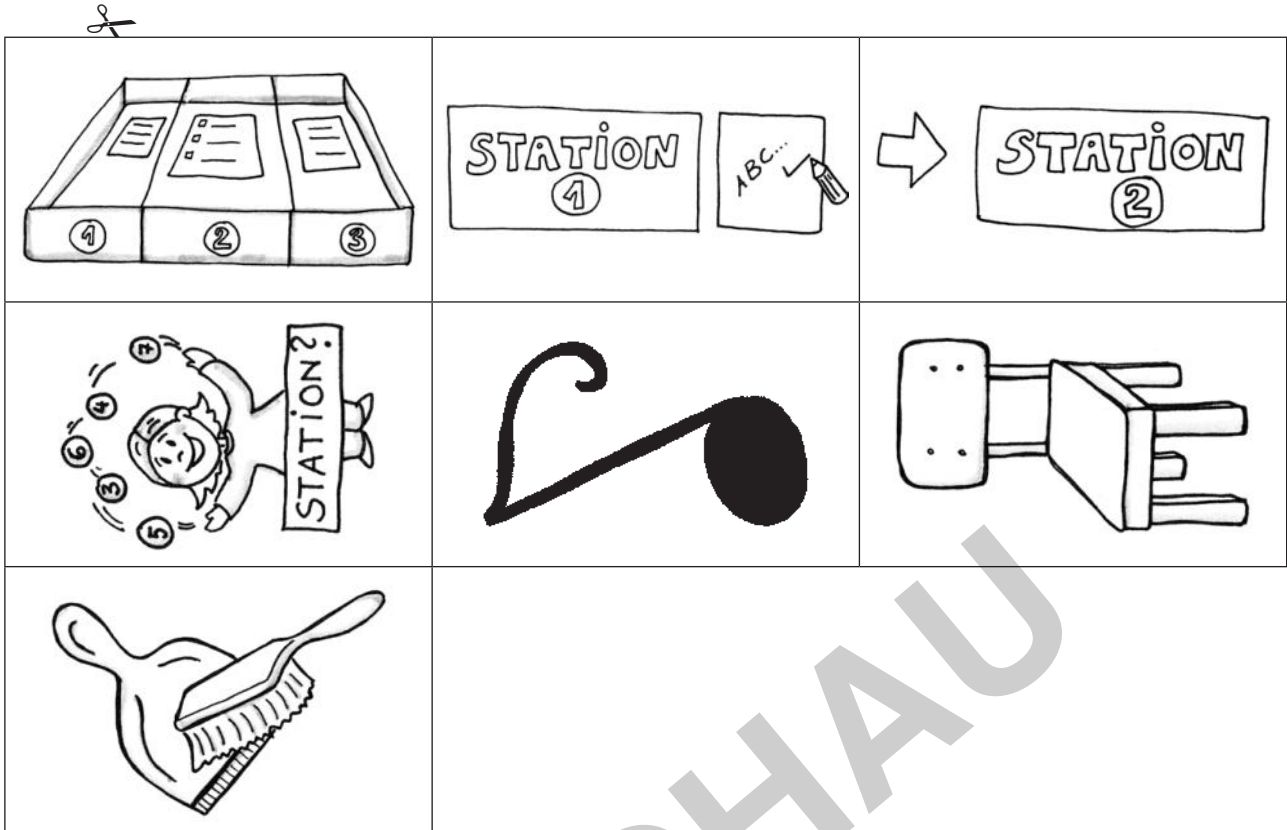
Phase	Durchführung	Material/Sozialform
Relexion	Per Daumenabfrage zeigen die Kinder an, wie gut sie das Abc inzwischen aufsagen können. Einige Kinder äußern sich dazu.	Unterrichtsgespräch
Anwendung	Anhand des Telefonspiels wird der Umgang mit dem Abc nochmals geübt und die Reihenfolge überprüft.  Die Schlange Bezi wird von den Kindern gefüttert, bis alle Buchstaben im Schlangenkörper sind.  Die Lehrerin schließt langsam die Tafelklügel. Die Kinder „fotografieren“ das Abc nochmals im Kopf ab.	Anleitung „Telefonspiel“ (KV 11)  Tafel, Bildkarten „Buchstaben“ (KV 1)
Abschluss	Das Abc wird gemeinsam auswendig aufgesagt. Zum Schluss dürfen die Kinder wie die Schlange Bezi zischen.	

Tafelbild:

<table border="1"> <tr><td>A</td><td>U</td><td>K</td><td>M</td></tr> <tr><td>T</td><td>V</td><td>Z</td><td>I</td></tr> <tr><td>H</td><td>J</td><td>C</td><td>L</td></tr> <tr><td>D</td><td>N</td><td>O</td><td>W</td></tr> <tr><td>Q</td><td>S</td><td>R</td><td>E</td></tr> <tr><td>B</td><td>F</td><td>P</td><td>X</td></tr> <tr><td>Y</td><td>G</td><td></td><td></td></tr> </table>	A	U	K	M	T	V	Z	I	H	J	C	L	D	N	O	W	Q	S	R	E	B	F	P	X	Y	G			<p>Wir lernen und wiederholen das ABC</p> 	<p>Lernweg:</p> 
A	U	K	M																											
T	V	Z	I																											
H	J	C	L																											
D	N	O	W																											
Q	S	R	E																											
B	F	P	X																											
Y	G																													

Lernweg:





**ABSCDCEHFG LHI  
JAKLNMNGOPEQ  
RNSTEUVWXYZ**

(Lösung: Schlangenei)

**Anleitung★:**

Streiche die Buchstaben des Abc in der richtigen Reihenfolge weg.  
Die Buchstaben, die übrig bleiben, ergeben ein Lösungswort.

Name: \_\_\_\_\_

Datum: \_\_\_\_\_

**Welcher Buchstabe fehlt?**

Obwohl die Schlange Bezi genau weiß, dass sie das Abc nur in der richtigen Reihenfolge fressen darf, um kein Bauchweh zu bekommen, hat sie dennoch ein paar einzelne Buchstaben dieses Abc's weggeknabbert. Finde heraus, welche Buchstaben sie gegessen hat, damit ihr der Tierarzt das richtige Bauchwehmittel verschreiben kann.

A B C  E  G H  J  L M  O P  R S T  V W X  Z

**Früchte sortieren**

Sortiere das Obst so, dass Bezi kein Bauchweh bekommt. Nimm dir immer drei Früchte, die den gleichen Anfangsbuchstaben haben. Achte hier auf die zweiten Buchstaben der Namen der Früchte. Manchmal musst du sogar auf den dritten achten. Sonst könnte die Schlange Probleme mit der Verdauung bekommen.

<b>Banane</b>		<b>Aprikose</b>	
<b>Beeren</b>		<b>Kirschen</b>	
<b>Birne</b>		<b>Kiwi</b>	
<b>Ananas</b>		<b>Kaki</b>	
<b>Apfel</b>			