Deutsch als Zielsprache – Rund um Schule

Für die Klassen 1 bis 4 der Grundschule, die Klassen 1 bis 4 der Förderschule sowie für den DaZ – Unterricht allgemein

Die angebotenen Materialien eignen sich für den neben dem Fach „Deutsch als Zielsprache“ generell zur Wortschatzerweiterung, als Redeanlässe sowie für den Unterricht mit sprachgestörten Schülerinnen und Schülern.

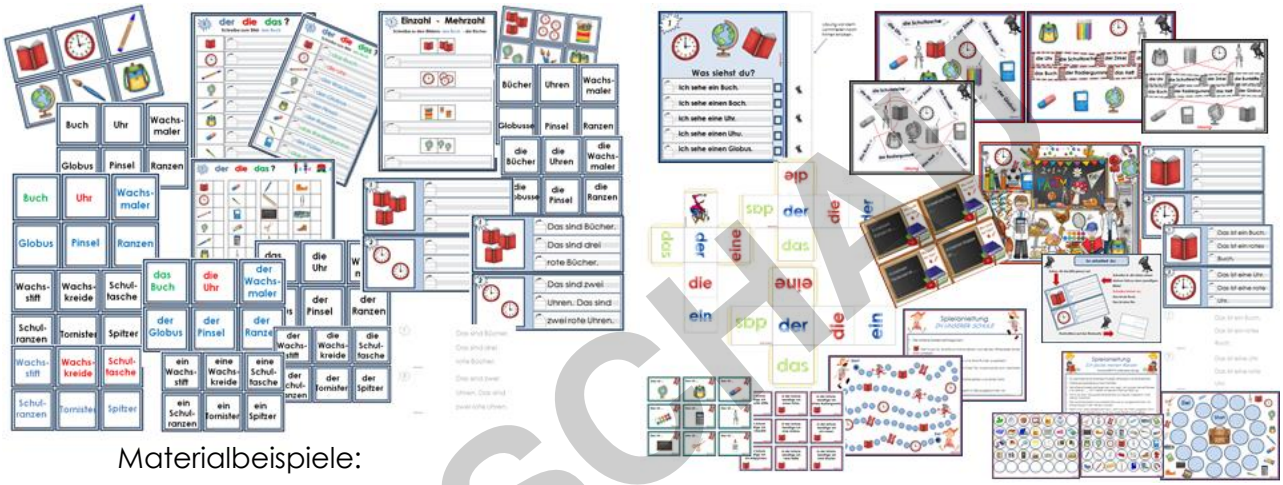

Materialbeispiele:

VORSCHAU

Bildkarten: 63 Bildkarten rund um das Thema „Schule“ dienen als Gesprächsimpulse und sollen den Wortschatz aufbauen bzw. erweitern.

Wortkarten: 63 Wortkarten passend zu den Bildkarten verdeutlichen die jeweiligen Begriffe. Dabei kann zwischen dem reinen Nomen oder Nomen farbig (männlich/weiblich/sachlich) gewählt werden. Für einige Begriffe gibt es „anders mundartliche“ Ergänzungskarten.

Buch	Uhr	Wachs-maler	Buch	Uhr	Wachs-maler	Wachs-stift	Wachs-kreide	Schul-tasche	Wachs-stift	Wachs-kreide	Schul-tasche
Globus	Pinsel	Ranzen	Globus	Pinsel	Ranzen	Schul-ranzen	Tornister	Spitzer	Schul-ranzen	Tornister	Spitzer

www.niekao.de
netzwerk lernen
zur Vollversion

Artikel: Zu allen Bildkarten gibt es entsprechende Wortkarten mit bestimmtem oder unbestimmtem Artikel, farbig oder schwarz.

das Buch	die Uhr	der Wachs-maler	das Buch	die Uhr	der Wachs-maler	der Wachs-stift	die Wachs-kreide	die Schul-tasche	der Wachs-stift	die Wachs-kreide	die Schul-tasche	ein Buch	eine Uhr	ein Wachs-maler	ein Wachs-stift	eine Wachs-kreide	eine Schul-tasche
der Globus	der Pinsel	der Ranzen	der Globus	der Pinsel	der Ranzen	der Schul-ranzen	der Tornister	der Spitzer	der Schul-ranzen	der Tornister	der Spitzer	ein Globus	ein Pinsel	ein Ranzen	ein Schul-ranzen	ein Tornister	ein Spitzer

Mit Arbeitsblättern wird die Zuordnung der entsprechenden Artikel geübt und anhand der Lösungskarten kontrolliert – entweder durch Ankreuzen in der Bildversion oder durch Eintragen der richtigen Wörter mit entsprechendem Begleiter, wobei die geschlechtliche Zuordnung mittels Farben beachtet werden soll.

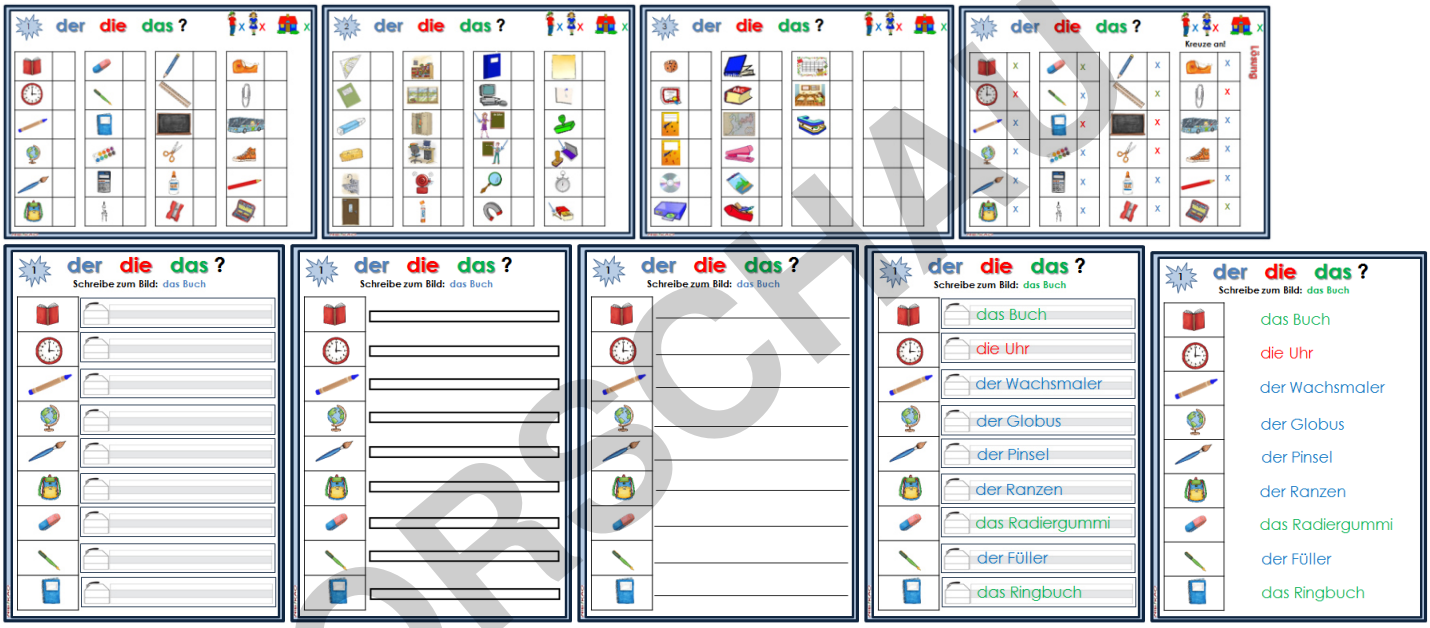

VORSCHAU

Würfel: Drei Würfelvorlagen können variabel zum Üben der neuen Wörter genutzt werden. Es empfiehlt sich, diese auf stabileres Papier zu drucken. Anschließend müssen sie ausgeschnitten und entlang der Linien geknickt bzw. geklebt werden.

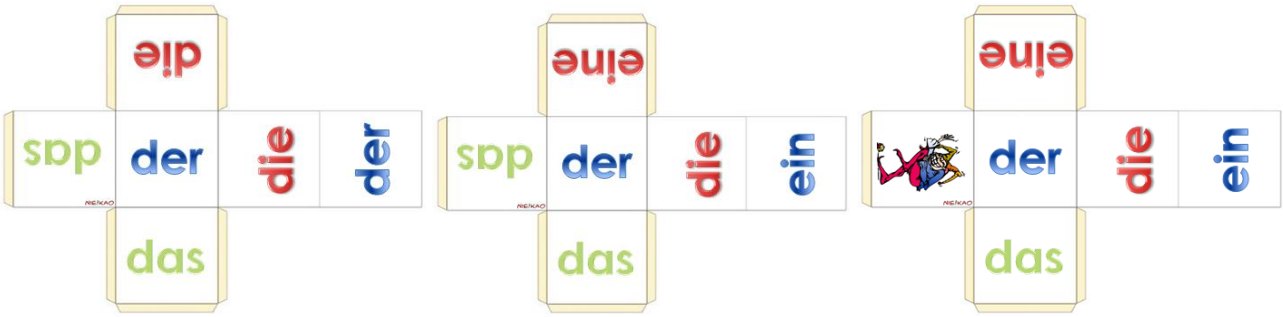

www.niekao.de
netzwerk lernen
zur Vollversion

Sätze: In verschiedenen Angeboten soll das Sprechen in ganzen Sätzen bzw. in Satzmustern von Anfang an geübt und verinnerlicht werden. Ein großes Bild dient dazu als Gesprächsimpuls. Satzmusterkarten bieten viele Satzmuster zum Einüben an und können bei Bedarf ergänzt und erweitert werden (Blanko-Karten). Die Satzmusterkarten können auch bei den Spielen einge-setzt werden.

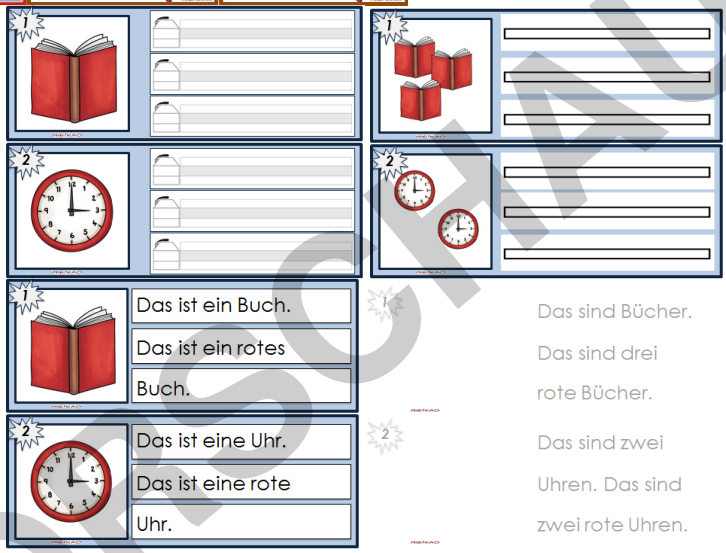

Eine Anweisung gibt den Schülerinnen und Schülern die Arbeitsweise vor.

Auf den Arbeitsblättern mit verschiedenen Lineaturen sollen komplette Sätze notiert und mit der Lösung verglichen werden.

Teilweise gibt es variable Antworten; z.B. mit der Ergänzung der Farbe oder mit mundartlichen Begriffen.

Verbinde: Die Lernwörter sollen mit den entsprechenden Bildern verbunden werden. Dabei kann zwischen einer sortierten und einer unsortierten Variante gewählt werden. Eine Lösungskontrolle ist im Angebot enthalten.

VORSCHAU

www.niekao.de
netzwerk lernen

zur Vollversion

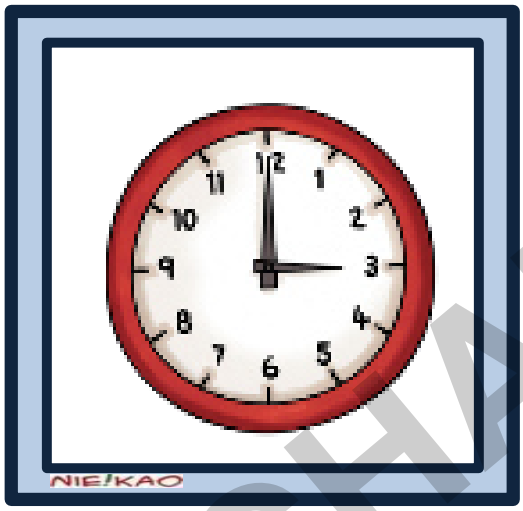

VORSCHAU

netzwerk lernen

zur Vollversion

Buch	Uhr	Wachs-maler
Globus	Pinsel	Ranzen

VORSCHAU

netzwerk lernen

zur Vollversion

1

der die das ?

Schreibe zum Bild: das Buch



VORSCHAU

NIEKAO

netzwerk lernen

zur Vollversion

2

der die das ?

Schreibe zum Bild: das Buch



NIEKAO

VORSCHAU

netzwerk lernen

zur Vollversion

2

der die das ?

Schreibe zum Bild: das Buch



der Tuschkasten

der Taschenrechner

der Zirkel

der Bleistift

das Lineal

die Tafel

die Schere

der Kleber

der Anspitzer

VORSCHAU

NIEKAO

netzwerk lernen

zur Vollversion

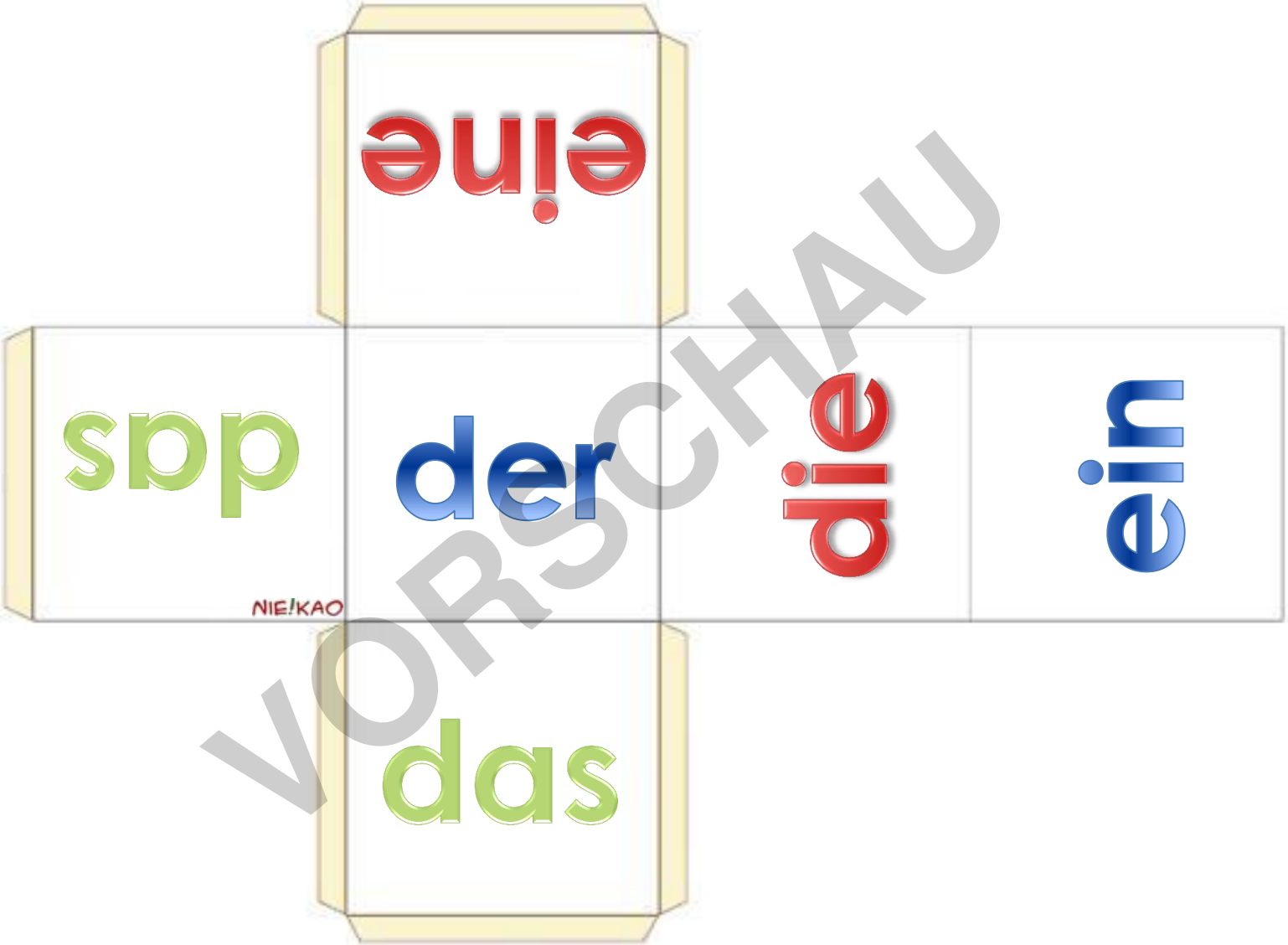

VORSCHAU

netzwerk lernen

zur Vollversion

2 Einzahl - Mehrzahl

Schreibe zu den Bildern: das Buch - die Bücher

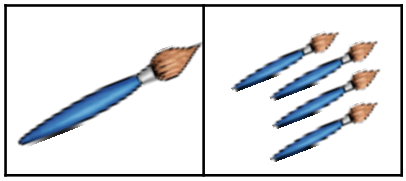

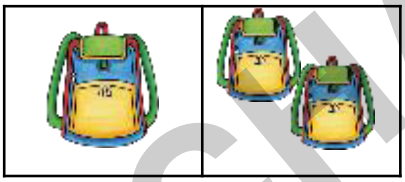

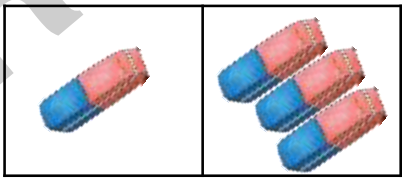



VORSCHAU

NIEKAO

netzwerk lernen

zur Vollversion





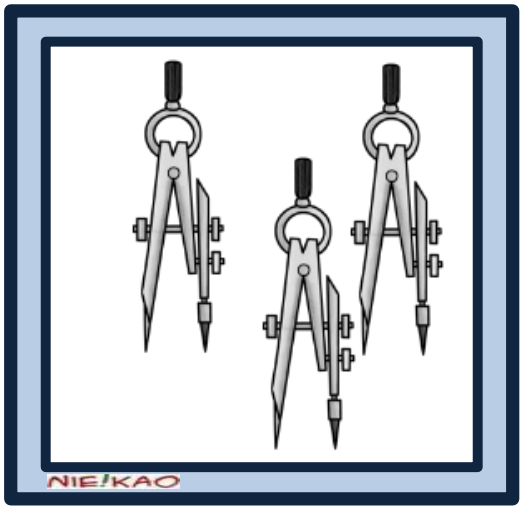

VORSCHAU

netzwerk lernen

zur Vollversion

Radier-
gummis

NIE!KAO

Füller

NIE!KAO

Ring-
bücher

NIE!KAO

Wasser-
farben

NIE!KAO

Taschen-
rechner

NIE!KAO

Zirkel

NIE!KAO

VORSCHAU

netzwerk
lernen

zur Vollversion

33

NIE!KAO

34

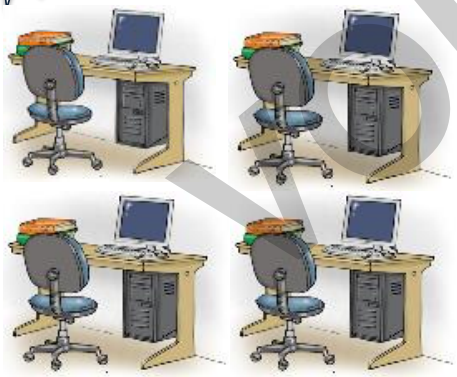

NIE!KAO

VORSCHAU

netzwerk lernen

zur Vollversion

21

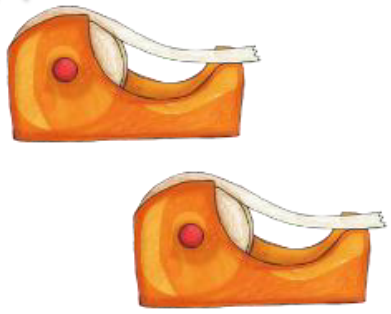

Das sind zwei

Klebestreifen.

NIE!KAO

22



Das sind vier

Büroklammern.

NIE!KAO

VORSCHAU

netzwerk lernen

zur Vollversion

So arbeitest du:

Schau dir das Bild genau an!

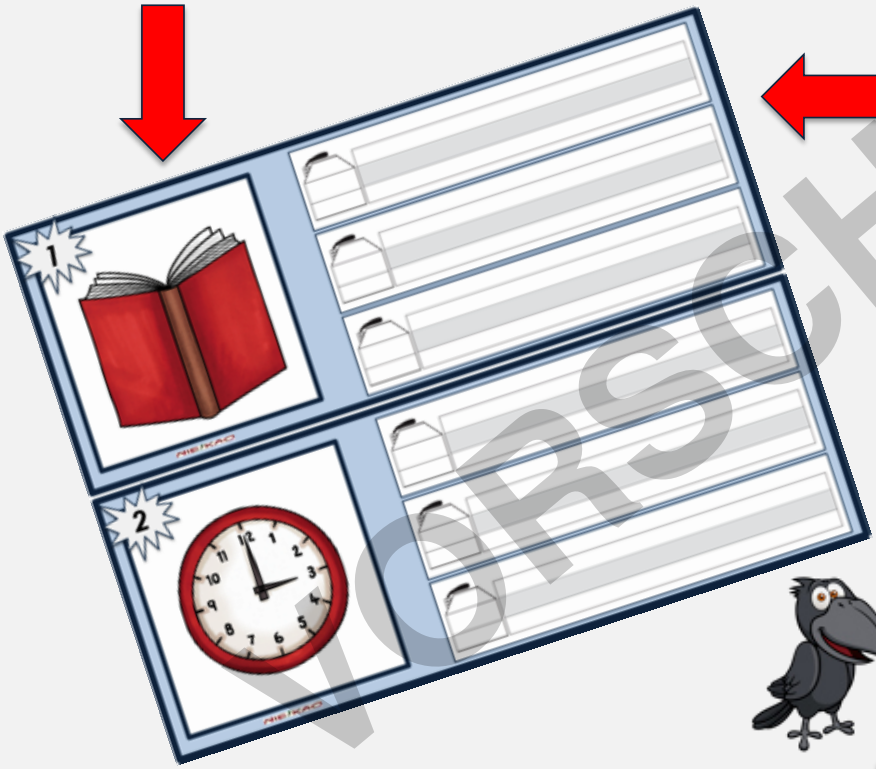

Schreibe in die Linien einen kleinen Satz zu dem jeweiligen Bilde!

Schreibe immer so:

Das ist ein Buch.

Das ist eine Uhr.

Kontrolliere auf der Rückseite



VORSCHAU

netzwerk lernen

zur Vollversion

Ich brauche ...
zum Schneiden.

Wie heißt der Satz?

Bildquelle: casaltamiola by fotolia.com

NIE!KAO

Ich brauche ...
zum Basteln.

Wie heißt der Satz?



Bildquelle: casaltamiola by fotolia.com

NIE!KAO

Ich brauche ...
zum Turnen.

Wie heißt der Satz?



Bildquelle: casaltamiola by fotolia.com

NIE!KAO

Ich brauche ...
zum Spielen.

Wie heißt der Satz?

Bildquelle: casaltamiola by fotolia.com

NIE!KAO

VORSCHAU

netzwerk lernen

zur Vollversion