

1 Didaktisch-methodische Hinweise . . .	4	2.3 Gedichte	
2 Themen		Deckblatt	38
2.1 Mein Lieblingsbuch		Infokarten	39
Deckblatt	6	Gedichte gestalten	43
Figuren	7	Gedicht reparieren	44
Liebblingsfigur	8	Gedichte sortieren	45
Steckbrief	9	Bilder malen	47
Gegenstände sammeln	10	Fragen stellen	48
Orte und Plätze	11	Reimgedicht	49
Was passiert?	12	Elfchen	50
Besondere Textstellen	13	Haiku	51
Brief an den Autor	15	Rondell	52
Quizfragen	16	Akrostichon	53
Gespräch	17	Liebblingsgedicht	54
Ein Ende schreiben	18	Besondere Wörter	55
Cover	19	Mein Gedichtewurm	56
Mein Bücherwurm	20	2.4 Aufsätze schreiben	
2.2 Textsorten		Deckblatt	57
Deckblatt	21	Infokarten	58
Infokarte	22	Ideen für Personen und Tiere	60
Gedicht	23	Ideen für Orte und Zeiten	61
Brief	24	Ideen für Gefühle	62
Bildergeschichte	25	Merkmale beschreiben	63
Steckbrief	26	Wörter ersetzen	65
Eine Fabel erzählen	27	Satzanfänge	66
Handynachricht	28	Wörtliche Rede	67
Tagebuch	29	Einleitung, Hauptteil, Schluss	68
Wunschliste	30	Mein Aufsatzwurm	69
Rezept	31	3 Blankovorlagen	70
Personenbeschreibung	32	4 Anhang	
Wegbeschreibung	33	Bewertungsbogen	75
Mindmap	34	Laufzettel – Mein Lieblingsbuch	76
Geburtstageseinladung	35	Laufzettel – Textsorten	77
Unfallbericht	36	Laufzettel – Gedichte	78
Mein Textwurm	37	Laufzettel – Aufsätze schreiben	79
		Laufzettel blanko	80




Male die Vorlagen für das Deckblatt an und schreibe deinen Namen in das Feld.



Schneide die Vorlagen aus.



Klebe sie auf dein Lapbook.





Suche dir vier Figuren aus deinem Lieblingsbuch aus.



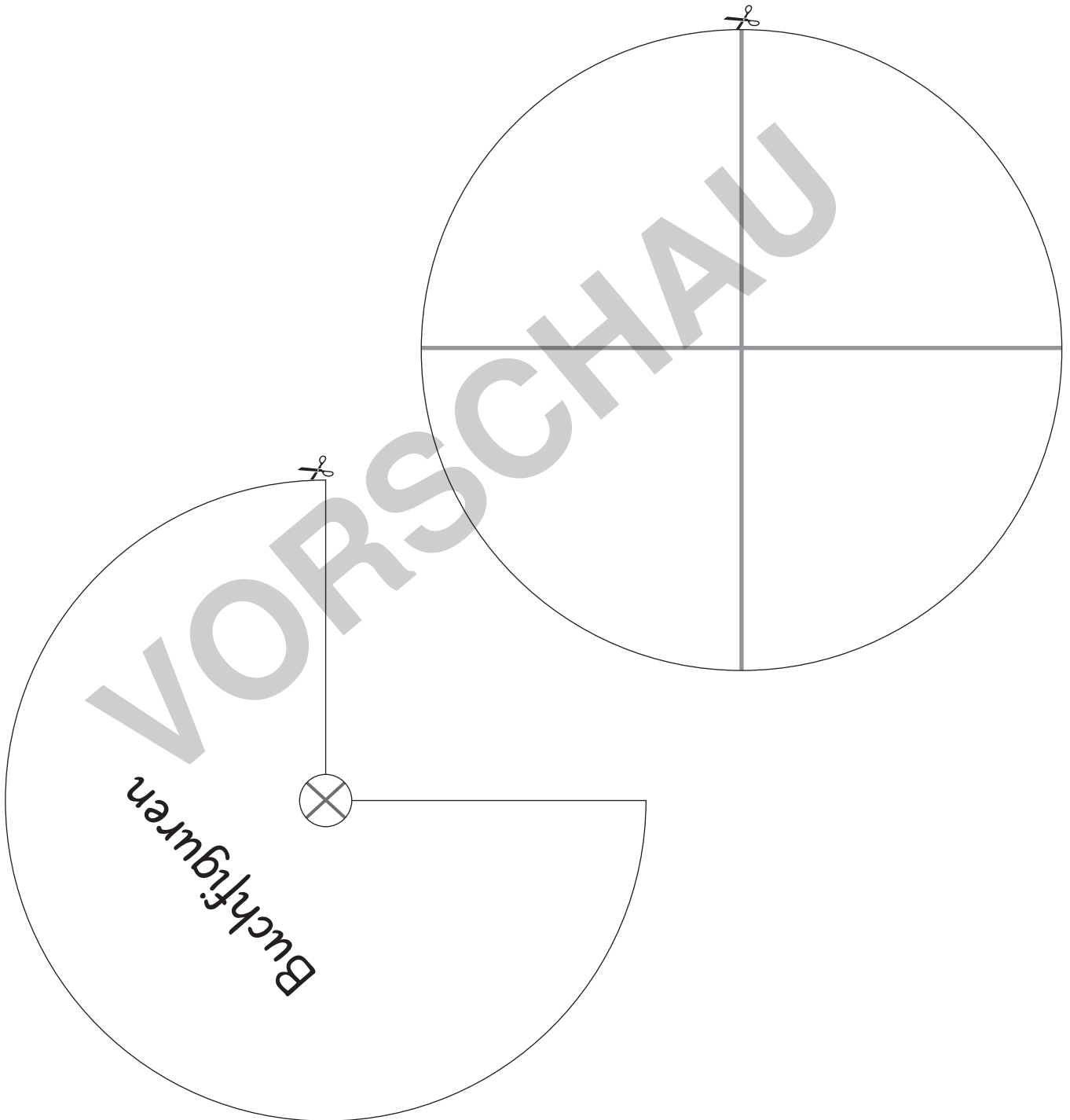
Schreibe die Namen auf den Kreis. Verwende für jede Figur ein Feld.



Male die Figuren neben die Namen.



Schneide die Kreise aus, lege sie übereinander und hefte sie auf dein Lapbook.





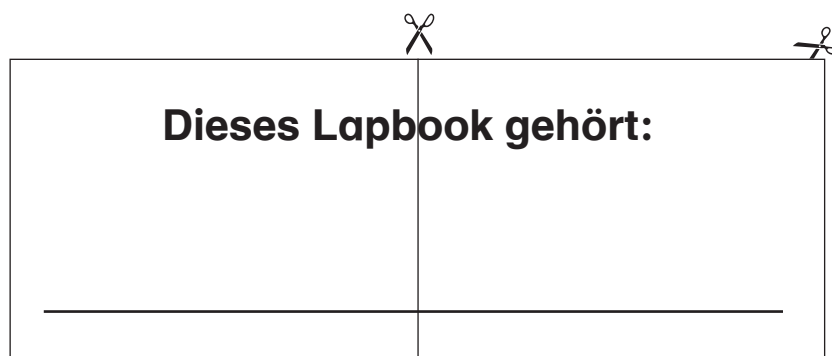
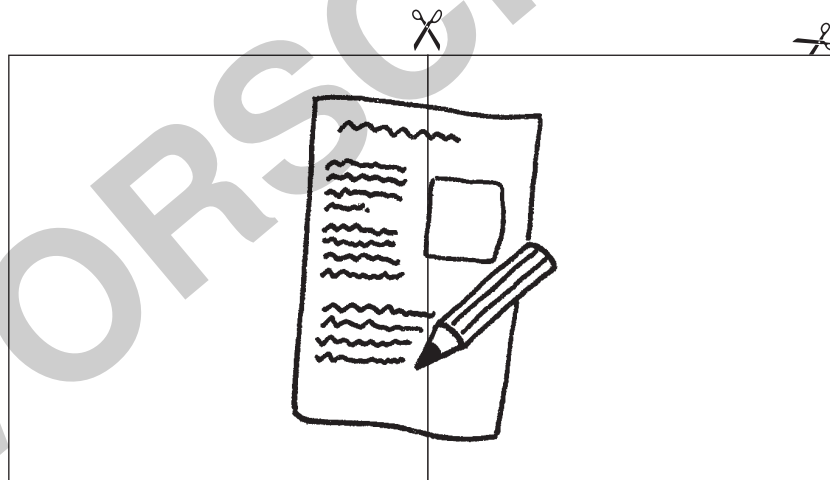
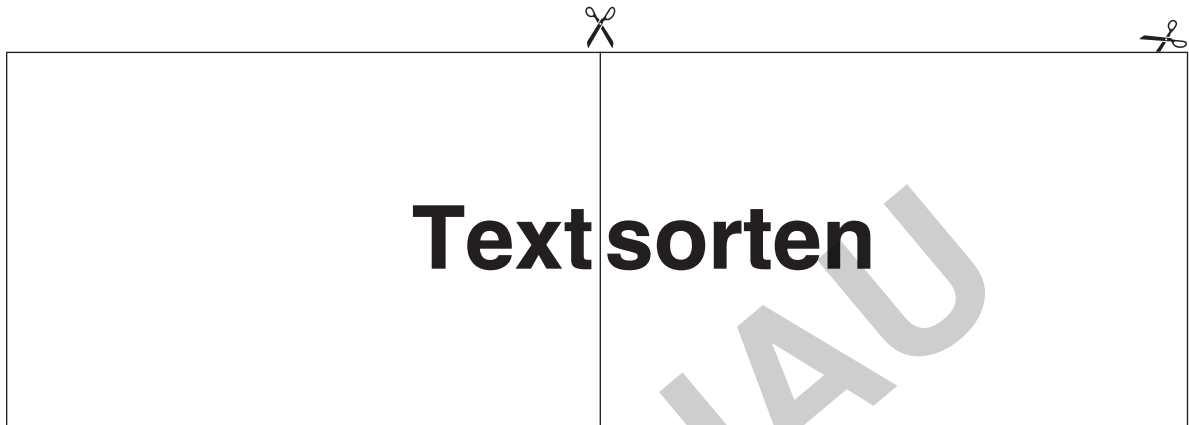
Male die Vorlagen für das Deckblatt an und schreibe deinen Namen in das Feld.



Schneide die Vorlagen aus.



Klebe sie auf dein Lapbook.





Schneide den Briefumschlag aus und falte und klebe ihn.



Klebe den Briefumschlag auf dein Lapbook.

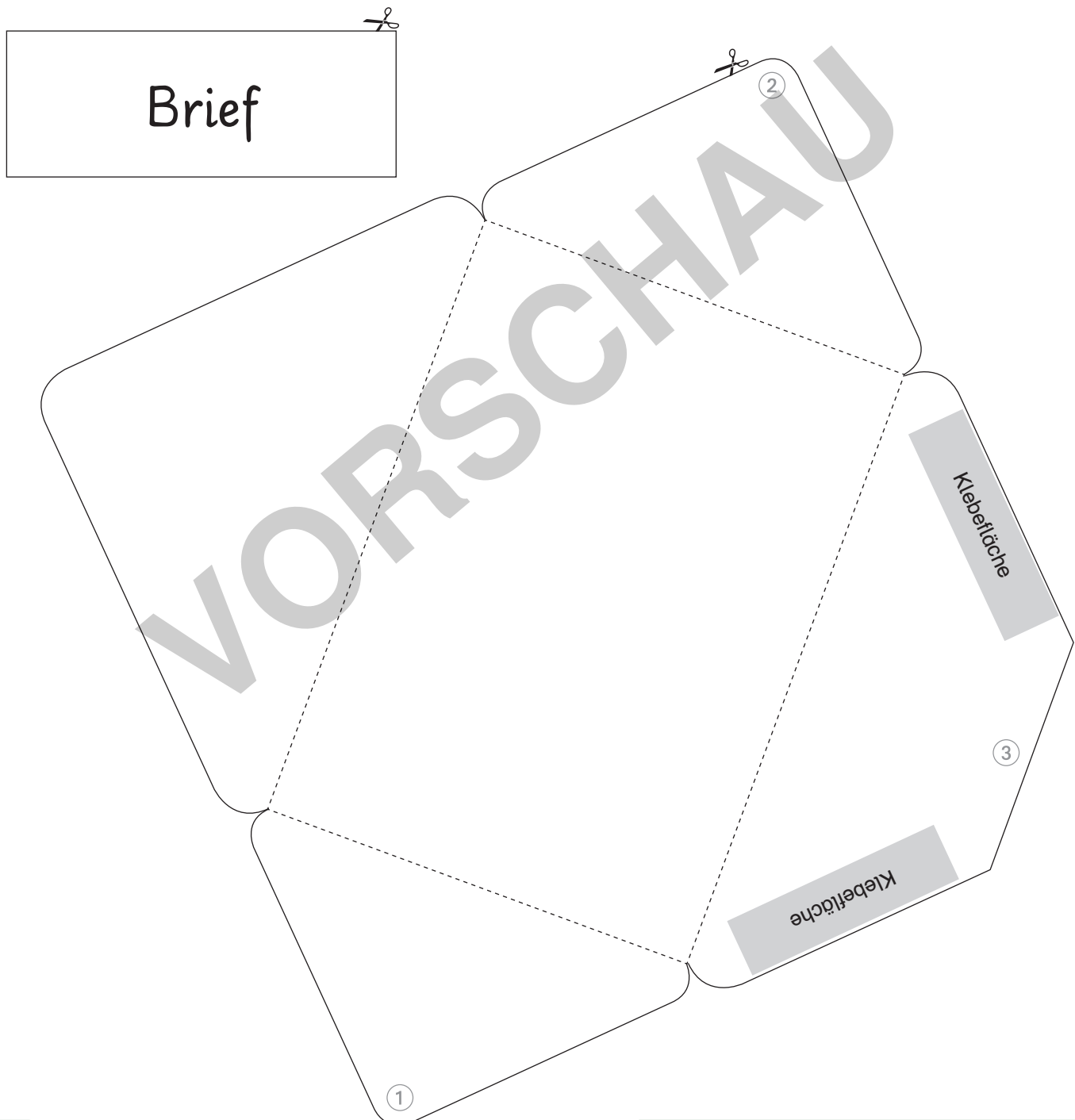


Schreibe einen Brief. Du kannst schreiben, an wen du möchtest.

Stecke deinen Brief in den Briefumschlag.



Schneide die Überschrift aus und klebe sie dazu.





Schneide die Bilder aus und klebe sie in eine Reihenfolge zu einem Streifen zusammen.





Schneide den Fernsehbildschirm aus und klebe ihn oben und unten zusammen.

Klebe den Bildschirm dann mit der Rückseite auf dein Lapbook.

Schiebe nun den Filmstreifen durch den Bildschirm. Erzähle dabei die Fabel.






Schneide die Überschrift aus und klebe sie dazu.



Fabel

Fernsehbildschirm






Informiere dich.

Lies die Infokarte oder lass sie dir vorlesen.

Ein Elfchen ist ein kurzes Gedicht. Um ein Elfchen zu schreiben, brauchst du diesen Bauplan:

Zeile 1: 1 Wort
Zeile 2: 2 Wörter
Zeile 3: 3 Wörter
Zeile 4: 4 Wörter
Zeile 5: 1 Wort

Sonne
so warm
deine Strahlen kitzeln
ich schaue nach oben
wunderbar



Ein Haiku ist ein kurzes Gedicht. Um ein Haiku zu schreiben, brauchst du diesen Bauplan:

Zeile 1: 5 Silben
Zeile 2: 7 Silben
Zeile 3: 5 Silben

Stille auf dem Feld
dunkle Wolken ziehen auf
Ruhe vor dem Sturm

