

Was ist ein Lernplakat?

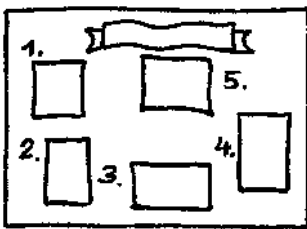
Auf einem Lernplakat sammelst du deine Arbeitsergebnisse (Texte, Bilder, Fotos usw.) aus verschiedenen Geschichtsstunden. Die Reihenfolge, in der du die Bilder oder Texte aufklebst oder etwas aufschreibst, zeigt die Entwicklung einer Geschichte. Manchmal zeigt sie auch eine Zeitabfolge oder einen Weg.

Welches Material brauchst du?

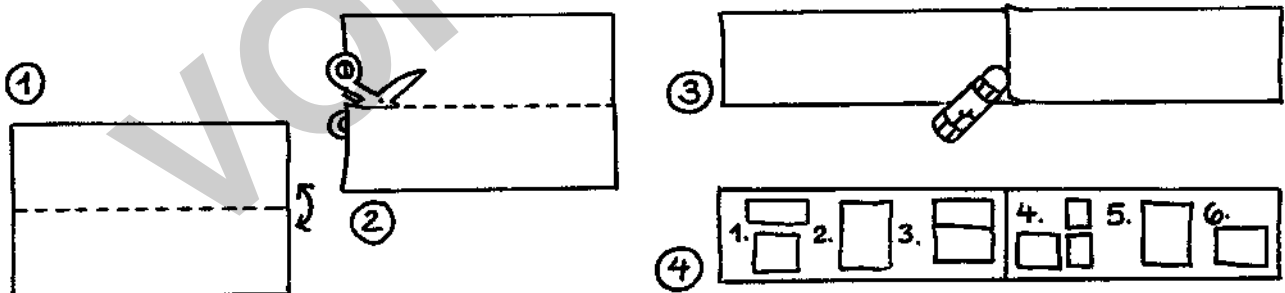
- (farbige) Tonkartons (DIN A2 oder DIN A3)
- Schere
- Kleber
- deine Arbeitsergebnisse (von Arbeitsblättern, Bilder oder Fotos usw.)
- Ausschneidevorlagen von verschiedenen Rahmen, Bannern, Fußabdrücken usw. (um Überschriften zu gestalten oder Wege und Abfolgen darzustellen)
- ausgeschnittene Bilder
- eine Prospekthülle

Wie bereitest du dein Lernplakat vor?

In den meisten Fällen kannst du deinen großen Tonkarton einfach so benutzen. Das ist dann sinnvoll, wenn du einen Kreislauf darstellst.



Wenn dein Plakat einen Weg oder eine Zeitabfolge zeigt, kannst du den Tonkarton in der Hälfte auseinanderschneiden und die beiden Hälften aneinanderkleben.



Wie teilst du dein Lernplakat ein?

Zuerst besprecht ihr in der Klasse oder Gruppe, wie viele Teilabschnitte die Plakate bekommen. Mit eurem Lehrer oder eurer Lehrerin teilt ihr ein, wie viel Platz ihr für jeden einzelnen Abschnitt ungefähr braucht. Du kannst das mit einem feinen Bleistiftstrich markieren. Klebe in jeder Stunde die Ergebnisse auf dein Plakat oder klebe alle Arbeitsergebnisse in der letzten Stunde, die du zu einem Thema hast, auf. Dazu ist es sinnvoll, die Ergebnisse in den jeweiligen Unterrichtsstunden zu nummerieren und in einer Prospekthülle zu sammeln.

Bewertungsbogen

| | | | | | | | | | | |
|---|--|--|--|----------|----------|---------------|----------|----------|----------|----------------|
| Name: | | | | | | Datum: | | | | |
| Thema: | | | | | | | | | | |
| Bewertungsbereich | | | | 1 | 2 | 3 | 4 | 5 | 6 | Notizen |
| Arbeit in der Gruppe / mit dem Partner | Du hast aktiv mitgearbeitet. | | | | | | | | | |
| | Du hast dich an die Regeln der Zusammenarbeit gehalten. | | | | | | | | | |
| | Du hast konzentriert gearbeitet. | | | | | | | | | |
| | Du hast dir deine Zeit gut eingeteilt. | | | | | | | | | |
| Inhaltliche Bewertung / Arbeitsblätter | Du hast alle Arbeitsaufträge bearbeitet. | | | | | | | | | |
| | Du hast deine Aufgaben mit der Lösung kontrolliert. | | | | | | | | | |
| | Deine Arbeitsergebnisse sind inhaltlich korrekt. | | | | | | | | | |
| Plakatgestaltung | Du hast einen sinnvollen Aufbau für das Plakat gewählt. (Anordnung der Karten, zusätzliche Gestaltung ...) | | | | | | | | | |
| | Du hast das Plakat ansprechend gestaltet. | | | | | | | | | |
| | Du hast sinnvolle Überschriften gewählt. | | | | | | | | | |
| | Du hast alle wesentlichen Inhalte auf dem Plakat festgehalten. | | | | | | | | | |
| | Du hast deine Teilergebnisse in der richtigen Abfolge aufgeklebt. | | | | | | | | | |
| | Du hast eigene Ideen und Ergebnisse eingebracht. | | | | | | | | | |
| | Du hast lesbar geschrieben. | | | | | | | | | |
| | Du hast sorgfältig gearbeitet. | | | | | | | | | |
| Präsentation | Du hast dein Plakat strukturiert vorgestellt. | | | | | | | | | |
| | Du hast laut und deutlich vorgelesen. | | | | | | | | | |
| | Du hast Rückfragen beantwortet. | | | | | | | | | |


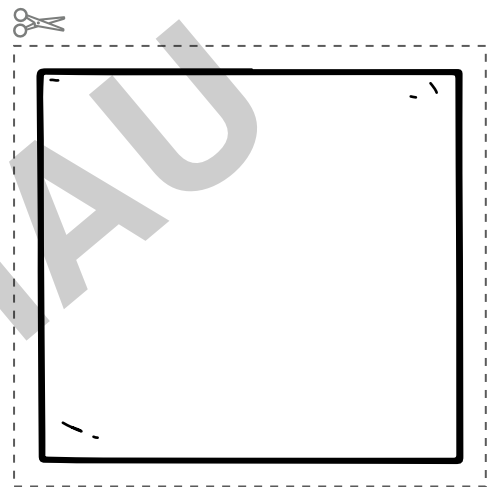
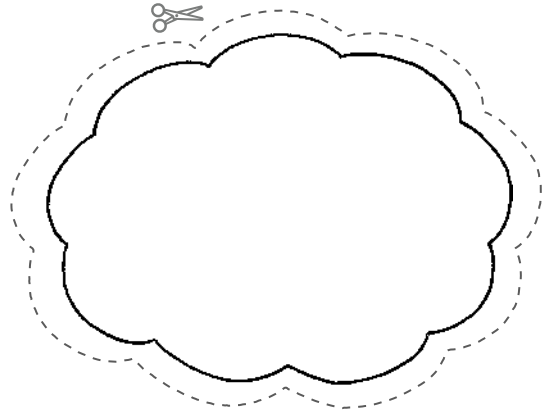

Gesamtnote: _____



netzwerk lernen


Bewertungsbogen

zur Vollversion



Die Neandertaler lebten in Europa und Asien, wo zu der Zeit die Eiszeit herrschte. Um sich vor der Kälte zu schützen, lebten sie in Höhlen und wärmten diese mit Feuer.

1 Male in den Rahmen rechts ein Bild, wie du dir das Leben in den Höhlen damals vorstellst.



Die ersten Knochenfunde waren in der Nähe von Düsseldorf im Neandertal, woher die Neandertaler auch ihren Namen bekommen haben. Sie lebten dort etwa 150 000–30 000 v. Chr.

2 Finde im Suchrätsel die Wörter, die du in die Lücken einsetzen kannst.

Die Neandertaler waren ungefähr 1,60 _____ groß, hatten ein _____ Gebiss, ein großes Gehirn und waren _____ als ihre Verwandten in Afrika. Die Stirn war _____ und über den Augen hatten sie kleine _____ wulste.

| | | | | | | | | | | | |
|---|---|---|---|---|---|---|---|---|---|---|---|
| G | H | J | T | J | A | M | C | K | L | B | Q |
| G | Q | M | J | Z | U | T | P | N | W | T | S |
| H | K | R | I | C | T | M | L | O | M | B | V |
| F | R | J | O | C | M | X | P | C | W | U | L |
| G | A | I | D | W | S | U | H | H | X | F | F |
| C | E | P | Q | S | B | M | Y | E | G | L | N |
| Q | F | E | D | T | K | E | Q | N | J | A | V |
| N | T | J | I | A | U | T | T | W | J | C | K |
| P | I | L | D | R | M | E | S | U | P | H | L |
| O | G | Y | Z | K | D | R | U | K | X | X | Q |
| K | E | K | D | E | B | C | F | S | D | R | O |
| U | R | J | I | S | O | I | Q | T | G | R | W |

Auch wenn der Neandertaler für die damalige Zeit sehr weit entwickelt war, ist er nicht unser direkter Vorfahre. Ob er von den Homo sapiens sapiens verdrängt wurde, ausgestorben ist oder sie sich vermischten, kann heute nicht mit Sicherheit gesagt werden. Vor 30 000 Jahren ging die Ära der Neandertaler zu Ende.

3 Ein Mitschüler behauptet, die Neandertaler seien unsere direkten Vorfahren. Stimmt diese Aussage? Begründe deine Antwort.

Das stimmt (nicht), weil ... _____

Plakataufgaben:

- 1 Erstellt einen Steckbrief über den Neandertaler. Ihr könnt auch den vorgegebenen Steckbrief (Plakatkarten) verwenden.
- 2 Klebt den Steckbrief zusammen mit einem Bild auf euer Plakat.



Ötzi - der Mann aus der Jungsteinzeit

Zwei Wanderer entdeckten 1991 in den Öztaler Alpen eine männliche Leiche im Gletschereis. Die Polizei ging zunächst davon aus, dass es sich um einen verunglückten Wanderer handelt. Die Untersuchungen ergaben dann jedoch, dass der Mann in der Jungsteinzeit vor über 5000 Jahren gelebt hat.

1 Überlege, warum man dem Mann aus dem Eis den Namen „Ötzi“ gab.



Das Besondere an Ötzi ist, dass er als Mumie gefunden wurde. Das bedeutet, der ganze Körper war mit Haut und Haaren erhalten. Sogar seine Kleidung und Werkzeuge fand man im Eis. Dadurch wissen die Wissenschaftler, wie groß er war und wie er ausgesehen hat. Er war ungefähr 1,60 Meter groß und trug Kleidung aus Tierfellen, Leder und Pflanzenfasern. Sein Alter schätzt man auf ungefähr 45 Jahre. Sogar seine letzte Mahlzeit fanden die Wissenschaftler in seinem Magen. Er aß wohl Hirschfleisch und Gemüse.

2 Die Abbildung zeigt das Beil, das Ötzi mit sich trug. Beschrifte, aus welchen Materialien die einzelnen Teile sein könnten.



3 Überlege, wofür er dieses Werkzeug gebraucht haben könnte.

Plakataufgaben:

- 1 Erstellt einen Steckbrief über Ötzi. Ihr könnt auch den vorgegebenen Steckbrief (Plakatkarten) verwenden.
- 2 Klebt ein Bild oder eine selbst gestaltete Zeichnung von Ötzi neben den Steckbrief.