

Name: \_\_\_\_\_

Datum: \_\_\_\_\_



## Genau lesen und schreiben

1. In der Wortschlange verstecken sich 8 Wörter aus der Geschichte. Markiere sie mit senkrechten Strichen (|).



2. Schreibe die Wörter von Aufgabe 1 auf. Achte auf die Groß- und Kleinschreibung.

Morgenland

---

---

---

---

3. Jesus bekommt Geschenke: Gold und andere wertvolle Dinge. Was ist dein schönstes Geschenk? Warum? Schreibe.

---

---

---

---

---



Name:

Datum:



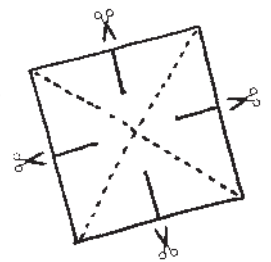
## Malen und basteln

Mach einen Stern von Bethlehem.

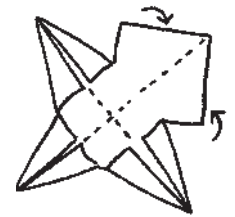
1. Male die drei Vorlagen gelb oder goldfarben an.  
Schneide sie aus.

2. Klebe den Schweif auf Pappe, dann hält er  
besser.

3. Schneide bei den Quadraten die vier Einschnitte  
an den Seiten ein.

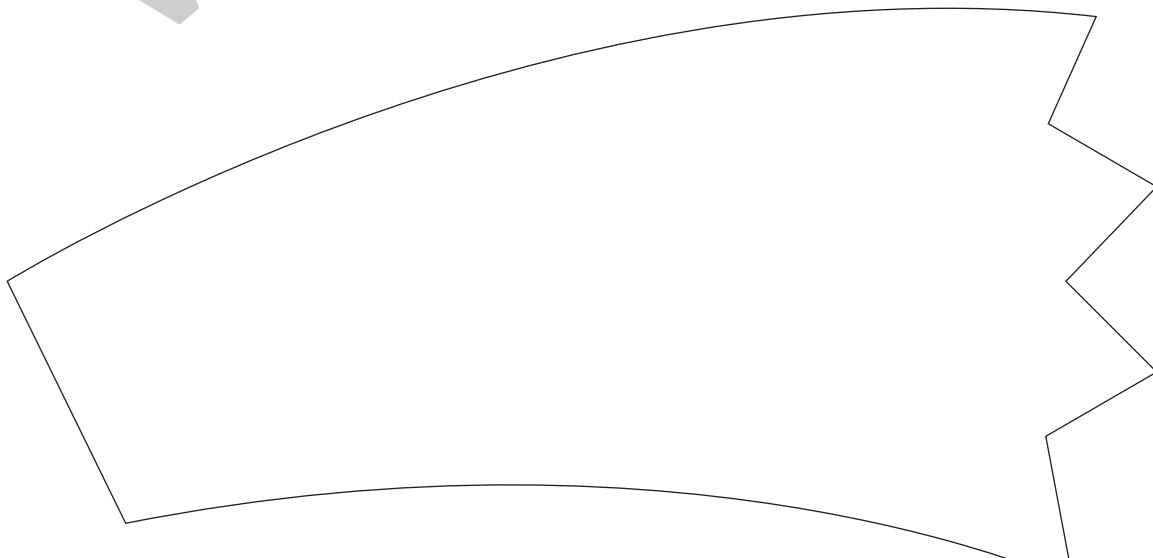


4. Falte die gestrichelten Linien nach.



5. Falte von den Einschnitten an die gestrichelten Linien.

6. Klebe die beiden Sternteile versetzt aufeinander.  
Klebe sie auf den Schweif.



Name:

Datum:



## Malen und basteln

Fülle deine Schatztruhe mit Schätzen.

1. Male die Geschenke der drei Weisen in die Schatztruhe.
2. Schneide die Truhe aus.  
Falte den Deckel nach unten.  
So geht nichts verloren!

