

Inhaltsverzeichnis

Vorwort	4	Sätze zum Bild schreiben	39
Didaktisch-methodische Hinweise	5	Würfelspiel zum Wortschatz	40
Spiele zum Wortschatz mit Artikel	6		
Wo? – Präpositionen in Bildern	8	Kapitel 3: Rund um die Gesundheit	
Kapitel 1: Rund um den Körper		Fehlendes im Bild finden und bezeichnen	41
Fehlendes im Bild finden und bezeichnen	9	Rahmen von Bildern anmalen – entsprechend des Artikels	42
Rahmen von Bildern anmalen – entsprechend des Artikels	10	Bilder einkreisen – entsprechend des Artikels	43
Bilder einkreisen – entsprechend des Artikels	11	Bilder zum Artikel einkleben	44
Bilder zum Artikel einkleben	12	Artikel zum jeweiligen Bild einkreisen	45
Artikel zum jeweiligen Bild einkreisen	13	Bilder und bestimmten Artikel verbinden	45
Bilder und bestimmten Artikel verbinden	13	Wörter mit dem bestimmten Artikel aufschreiben ..	46
Wörter mit dem bestimmten Artikel aufschreiben ..	14	Zu Bildern den bestimmten Artikel aufschreiben ..	47
Zu Bildern den bestimmten Artikel aufschreiben ..	15	Sätze mit dem Wortschatz schreiben	47
Sätze mit dem Wortschatz schreiben	15	Bilder den unbestimmten Artikeln zuordnen	48
Bilder den unbestimmten Artikeln zuordnen	16	Bestimmte und unbestimmte Artikel zu Bildern aufschreiben	49
Bestimmte und unbestimmte Artikel zu Bildern aufschreiben	17	Richtigen Artikel einkreisen	49
Richtigen Artikel einkreisen	17	Sätze zu Bildern schreiben	50
Sätze zu Bildern schreiben	18	Einzahl und Mehrzahl (mit Artikel) verbinden	51
Einzahl und Mehrzahl (mit Artikel) verbinden	19	Mehrzahl von Nomen mit Artikel aufschreiben	52
Mehrzahl von Nomen mit Artikel aufschreiben	20	Präpositionen zu Bildern aufschreiben	53
Präpositionen zu Bildern aufschreiben	21	Präpositionen einkreisen und aufschreiben	54
Präpositionen einkreisen und aufschreiben	22	Sätze zum Bild schreiben	55
Sätze zum Bild schreiben	23	Würfelspiel zum Wortschatz	56
Würfelspiel zum Wortschatz	24		
		Kapitel 4: Rund um die Körperpflege	
Kapitel 2: Rund um das Gesicht		Fehlendes im Bild finden und bezeichnen	57
Fehlendes im Bild finden und bezeichnen	25	Rahmen von Bildern anmalen – entsprechend des Artikels	58
Rahmen von Bildern anmalen – entsprechend des Artikels	26	Bilder einkreisen – entsprechend des Artikels	59
Bilder einkreisen – entsprechend des Artikels	27	Bilder zum Artikel einkleben	60
Bilder zum Artikel einkleben	28	Artikel zum jeweiligen Bild einkreisen	61
Artikel zum jeweiligen Bild einkreisen	29	Bilder und bestimmten Artikel verbinden	61
Bilder und bestimmten Artikel verbinden	29	Wörter mit dem bestimmten Artikel aufschreiben ..	62
Wörter mit dem bestimmten Artikel aufschreiben ..	30	Zu Bildern den bestimmten Artikel aufschreiben ..	63
Zu Bildern den bestimmten Artikel aufschreiben ..	31	Sätze mit dem Wortschatz schreiben	63
Sätze mit dem Wortschatz schreiben	31	Bilder den unbestimmten Artikeln zuordnen	64
Bilder den unbestimmten Artikeln zuordnen	32	Bestimmte und unbestimmte Artikel zu Bildern aufschreiben	65
Bestimmte und unbestimmte Artikel zu Bildern aufschreiben	33	Richtigen Artikel einkreisen	65
Richtigen Artikel einkreisen	33	Sätze zu Bildern schreiben	66
Sätze zu Bildern schreiben	34	Einzahl und Mehrzahl (mit Artikel) verbinden	67
Einzahl und Mehrzahl (mit Artikel) verbinden	35	Mehrzahl von Nomen mit Artikel aufschreiben	68
Mehrzahl von Nomen mit Artikel aufschreiben	36	Präpositionen zu Bildern aufschreiben	69
Präpositionen zu Bildern aufschreiben	37	Präpositionen einkreisen und aufschreiben	70
Präpositionen einkreisen und aufschreiben	38	Sätze zum Bild schreiben	71
		Würfelspiel zum Wortschatz	71

Didaktisch-methodische Hinweise

Die Themen dieses Buches sind:

- Rund um den Körper
- Rund um das Gesicht
- Rund um die Gesundheit
- Rund um die Körperpflege

Bei jedem Thema gibt es verschiedene Übungen zum Wortschatz, zum bestimmten und unbestimmten Artikel, zum Artikel in der Mehrzahl und zu Präpositionen. Die Übungen werden mehrmals auf unterschiedliche Art und Weise wiederholt (anmalen, schreiben, einkreisen, ausschneiden und aufkleben ...). Die Übungsformen sind bei jedem Thema die gleichen, mit dem Wortschatz des jeweiligen Themas.

Folgende Arbeitsaufgaben gibt es zu jedem Thema:

Wortschatz

1. Farben der Begleiter nach Diktat oder lesen, Fehler-Such-Bild als Sprechanlass

Der bestimmte Begleiter

Ohne Lesen und Schreiben:

2. Rahmen anmalen
3. Einkreisen
4. Ausschneiden und aufkleben

Mit Lesen und Schreiben:

5. Lesen, einkreisen und verbinden
6. Nomen mit Begleiter schreiben
7. Begleiter und Sätze schreiben

Der unbestimmte Begleiter

8. Ohne Lesen/Schreiben: ausschneiden und aufkleben
9. Mit Lesen/Schreiben: schreiben, einkreisen
10. Mit Lesen/Schreiben: Sätze schreiben

Einzahl – Mehrzahl

11. Ohne Lesen/Schreiben: verbinden
12. Mit Lesen/Schreiben: schreiben

Präpositionen

13. Ohne Lesen/Schreiben: ausschneiden, kleben und aufkleben

14. Mit Lesen/Schreiben: einkreisen/verbinden, schreiben
15. Mit Lesen/Schreiben: Sätze aus Satzteilen schreiben

Wortschatz

16. Übersicht für Sortierübungen, Spiele etc.

Wortschatz je Thema:

Rund um den Körper

- der Kopf
- der Hals
- die Schulter
- der Arm
- die Hand
- der Finger
- die Brust
- der Bauch
- der Rücken
- das Bein
- das Knie
- der Fuß

Rund um das Gesicht

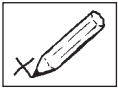
- das Haar
- die Stirn
- die Nase
- das Auge
- die Augenbraue
- das Ohr
- die Wange
- das Kinn
- der Mund
- die Lippe
- der Zahn
- die Zunge

Rund um die Gesundheit

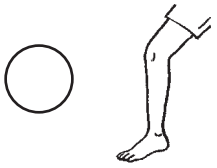
- der Verband
- das Fieberthermometer
- der Patient
- das Krankenhaus
- das Blut
- die Spritze
- der ...



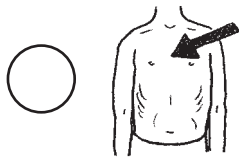
Rund um den Körper



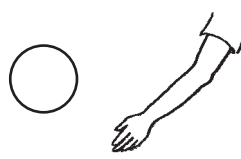
Was siehst du nicht auf dem zweiten Bild? Kreuze an.




das Bein



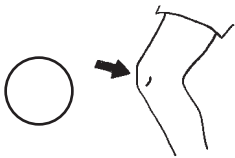
die Brust



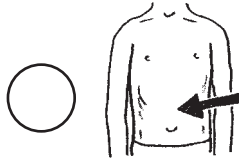
der Arm



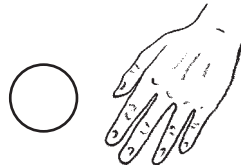
der Kopf



das Knie



der Bauch



die Hand



der Hals



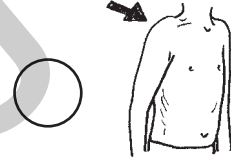
der Fuß




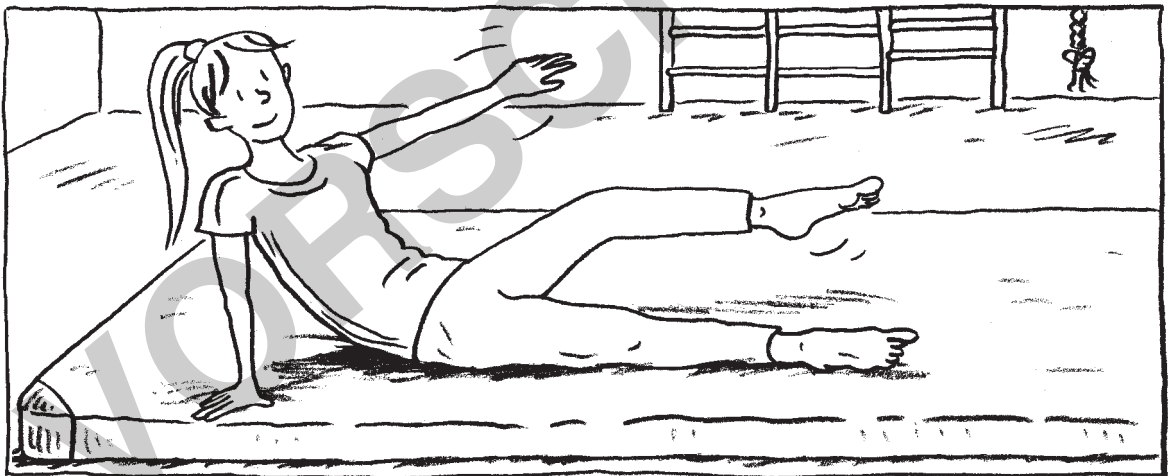
der Rücken



der Finger



die Schulter



netzwerk
lernen

Marie-Anne Entrañas: Deutsch als Zweitsprache – Artikel, Präpositionen und Nomen
© Persen Verlag

zur Vollversion



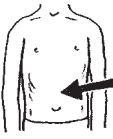
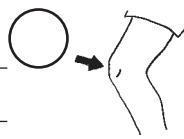





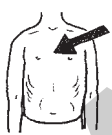

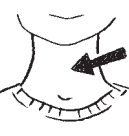


Male den Punkt in der richtigen Farbe an:

blau: **der** rot: **die** grün: **das**

- der → ein
- die → eine
- das → ein







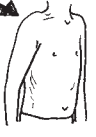

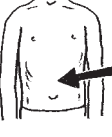





Schreibe den bestimmten und unbestimmten Begleiter auf.

<input type="radio"/> 	<input type="radio"/> 	<input type="radio"/> 
<input type="radio"/> 	<input type="radio"/> 	<input type="radio"/> 
<input type="radio"/> 	<input type="radio"/> 	<input type="radio"/> 
<input type="radio"/> 	<input type="radio"/> 	<input type="radio"/> 



Kreise den richtigen Begleiter ein.

ein eine 	ein eine 	ein eine 
ein eine 	ein eine 	ein eine 
ein eine 	ein eine 	ein eine 
ein eine 	ein eine 	ein eine 



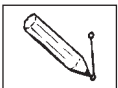
Kreise den richtigen Begleiter ein.

der

die

das

der die das		der die das		der die das	
der die das		der die das		der die das	
der die das		der die das		der die das	
der die das		der die das		der die das	



Verbinde die Bilder mit dem richtigen Begleiter.

	<p>der</p> <p>die</p> <p>das</p>	