

# Inhalt


<b>Erläuterungen</b>	5
<b>Ich bin Wichtel Flori</b>	7
<b>Übungen</b>	
Übung 1 – Hier wohnt Flori	8
Übung 2 – Reime	9
Übung 3 – Unsichtbar	10
Übung 4 – Allerlei Dinge	11
Übung 5 – Wichtige Waldwörter	12
Übung 6 – Ordnung im Blätterhaufen	13
Übung 7 – Ein Puzzle	14
Übung 8 – Kleeblätter	15
Übung 9 – Hopsi	16
Übung 10 – Ein Legespiel	17
Übung 11 – Brauner Bär	18
Übung 12 – Das Herbarium	19
Übung 13 – Pantomime	20
Übung 14 – Auf dem Spielplatz	21
Übung 15 – Die Gartenmauer	22
Übung 16 – Das Schneckenhaus	23
Übung 17 – Mutter Reh und Kitz	24
Übung 18 – Der Ausflug	25
Übung 19 – Waldkunde	26
Übung 20 – Das Versteck	27
Übung 21 – Ein Aufdeckspiel	28
Übung 22 – Floris Lieblingsmarmelade	29
Übung 23 – Ein Anlegespiel	30
Übung 24 – Wer bin ich?	31
Übung 25 – Gegenteil-Tag	32
Übung 26 – Die alte Eiche	33
Übung 27 – Der listige Fuchs	34
Übung 28 – Eine Wichtelbotschaft	35
Übung 29 – Immer etwas mehr	36
Übung 30 – Spieletag	37
Übung 31 – Überall Wurzeln	38
Übung 32 – Rätselstunde	39
Übung 33 – Zottelige Zwerge	40
Übung 34 – Kalter Winter	41
Übung 35 – Schulbeginn	42
Übung 36 – Ein Wichtelrätsel	43
Übung 37 – Ein Durcheinander	44
Übung 38 – Wo ist Brille?	45



# Inhalt

## Lösungen

Lösung Übung 2 – Reime	46
Lösung Übung 3 – Unsichtbar	47
Lösung Übung 4 – Allerlei Dinge	48
Lösung Übung 5 – Wichtige Waldwörter	49
Lösung Übung 6 – Ordnung im Blätterhaufen	50
Lösung Übung 7 – Ein Puzzle	51
Lösung Übung 8 – Kleeblätter	52
Lösung Übung 9 – Hopsi	53
Lösung Übung 11 – Brauner Bär	54
Lösung Übung 12 – Das Herbarium	55
Lösung Übung 14 – Auf dem Spielplatz	56
Lösung Übung 15 – Die Gartenmauer	57
Lösung Übung 16 – Das Schneckenhaus	58
Lösung Übung 17 – Mutter Reh und Kitz	59
Lösung Übung 18 – Ausflug	60
Lösung Übung 20 – Das Versteck	61
Lösung Übung 22 – Floris Lieblingsmarmelade	62
Lösung Übung 24 – Wer bin ich?	63
Lösung Übung 25 – Gegenteil-Tag	64
Lösung Übung 26 – Die alte Eiche	65
Lösung Übung 27 – Der listige Fuchs	66
Lösung Übung 28 – Eine Wichtelbotschaft	67
Lösung Übung 29 – Immer etwas mehr	68
Lösung Übung 31 – Überall Wurzeln	69
Lösung Übung 33 – Zottelige Zwerge	70
Lösungsvorschlag Übung 36 – Ein Wichtelrätsel	71
Lösung Übung 37 – Ein Durcheinander	72





## Übung 2 – Reime



### Mein Wichteltipp:

Menschen, Tiere, Pflanzen und Dinge haben einen Namen.

Diese Wörter heißen Nomen (Namenwörter).

Wir schreiben Nomen mit einem großen Anfangsbuchstaben.



Unterstreiche alle Nomen im Wörterkasten.

Trage die Nomen in die richtige Spalte in der Tabelle ein.

Bank	eng	laut	Biene	Efeu	springen
malen	Förster	Karte	stark	laufen	Kind
Fuchs	spielen	Tanne	Strauch	Nest	klein


Mensch	Tier	Pflanze	Ding



Flori reimt gerne, du auch?

Finde zu jedem Nomen das passende Reimwort.

Schreibe es auf.



Raum

Beule

Luchs

Fest

B

Eu

F

N




## Übung 16 – Das Schneckenhaus



Flori lacht: „Was steht denn auf deinem Haus, Schnecke?“

Schreibe die Verben aus dem Schneckenhaus auf die Linien.



---

---

---



Verbinde die Verben im Schneckenhaus mit den Wortbausteinen „auf-“ und „ver-“. Schreibe die Wörter auf.

Bilde zu drei Verben jeweils einen Satz.

Schreibe die Sätze in dein Heft.

Beispiel: aufschreiben/Tom schreibt die Hausaufgaben auf.

---

---

---

---