Name: _____ Datum: _____

Genau lesen und schreiben

1. Bringe die Sätze aus dem Text in die richtige Reihenfolge.
   Schreibe dafür die Zahlen von **1** bis **8** in die Kreise.

(1) Der Engel s**a**gte: „Du wirst einen Sohn bekommen."
( ) Josef **g**ing mit Maria nach Bethlehem.
( ) In der Nähe von Bethlehem hüteten Hir**t**en ihre Schafe.
( ) Maria freute sich **u**nd sang ein Lied.
( ) Maria wickelte ihr Baby in Windeln und legte e**s** in die Futterkrippe.
( ) Die Hirten fanden Maria, Josef und da**s** kleine Baby in der Krippe.
( ) Maria und Josef m**u**ssten in einem Stall schlafen.
( ) Der Engel sagte: „He**u**te ist in Bethlehem der Sohn Gottes geboren."

2. In jedem Satz ist ein Buchstabe **markiert**.
   Schreibe diese Buchstaben in der richtigen Reihenfolge auf.

Der Kaiser in Rom hieß ___ ___ ___ ___ ___ ___ ___ ___ .

3. An Weihnachten feiern wir die Geburt von Jesus Christus.
   Schreibe auf, was für dich alles zu Weihnachten gehört.

_____
_____
_____
_____
_____

VORSCHAU

ne Scheller: Bibelgeschichten leseleicht – Neues Testament
Auer Verlag

netzwerk lernen
zur Vollversion

Name: Datum:

Malen und basteln

Mach aus der Geschichte einen Comic.

1. Male die Bilder auf den nächsten Seiten aus.

2. Schreibe passend in die Sprechblasen.

3. Klebe die Seiten aufeinander. Der Comic ist jetzt außen.



4. Falte das Blatt zur Hälfte. Die Überschrift ist jetzt vorne.



Tipp: Zeige den Comic deinen Eltern oder Geschwistern. Erzähle dabei die Geschichte.

VORSCHAU

ne Scheller: Bibelgeschichten leseleicht – Neues Testament
Auer Verlag

netzwerk lernen
zur Vollversion

Name: Datum:



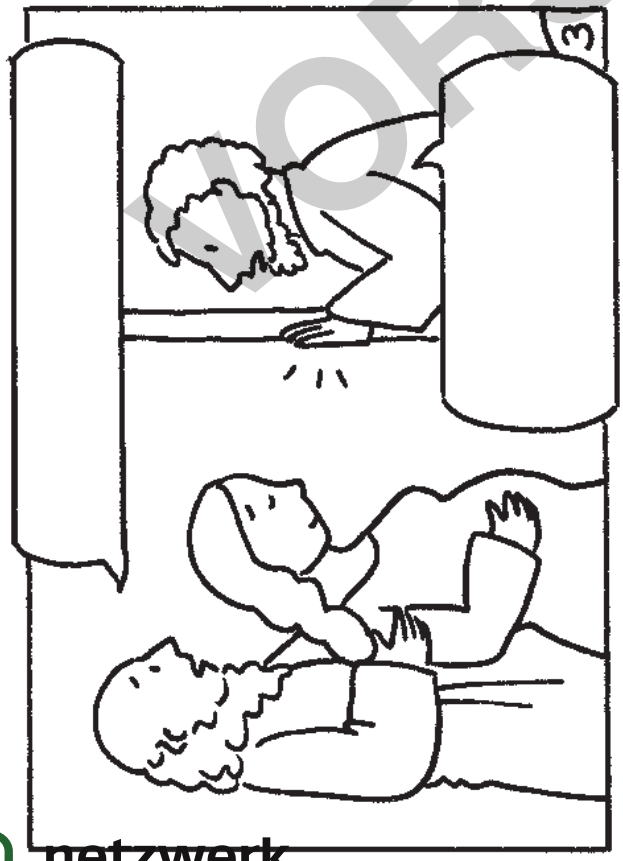

VORSCHAU

ne Scheller: Bibelgeschichten leseleicht – Neues Testament
Auer Verlag

netzwerk lernen
zur Vollversion