



## Vier tolle Jahre gehen zu Ende

Jetzt ist es tatsächlich soweit: Die gemeinsame Zeit neigt sich dem Ende zu. Die Kinder haben zahlreiche Entwicklungsprozesse – persönliche, wie auch gemeinschaftliche – mit Ihnen zusammen durchlaufen. Sie haben die Gruppe durch die verschiedensten Gruppenphasen hindurchgeleitet und maßgeblich die Entwicklung der Gruppe beeinflusst. Erinnern Sie sich noch an die ersten Stunden? Große Schulranzen wurden von ganz kleinen Menschen getragen. Und jetzt? Große Kinder, richtige Charaktere, tragen winzige Schulranzen.

Die letzte gruppensdynamische Phase Ihrer Klasse bricht nun an: Abschied und Trennung. Die ersten Anzeichen werden Sie wahrscheinlich schon wahrgenommen haben: Auf der einen Seite gibt es große Aufregung, weil der Übergang zur weiterführenden Schule bevorsteht. Das ist spannend: Neue Herausforderungen werden auf die Kinder zukommen. Sie werden bald zu den „Großen“ aufsteigen. Und gleichzeitig tauchen Unsicherheiten wegen der Zukunftsperspektiven auf. Auf der anderen Seite wird den Kindern bewusst, dass die gemeinsame Zeit in der Klasse zu Ende geht und Trennungsschmerz macht sich breit.

Was braucht die Gruppe jetzt? Wie können Sie als Leitung die Abschlussphase gestalten? Die Trennungsphase beinhaltet **drei Themengebiete**.


### Unsere Highlights



### Schöne Abschlussmomente



### Blick in die Zukunft





Name: .....

Datum: .....

# Das Super-Klassenalbum

Das bin ich



Name: \_\_\_\_\_

Spitzname: \_\_\_\_\_

Geburtstag: \_\_\_\_\_

Telefonnummer: \_\_\_\_\_

Meine Hobbys: \_\_\_\_\_

Mein Traumjob: \_\_\_\_\_

Mein liebster Platz in der Schule: \_\_\_\_\_

Die coolsten Fächer waren: \_\_\_\_\_

Was ich an der Schule vermissen werde: \_\_\_\_\_

Der lustigste Spruch in der Schule: \_\_\_\_\_

Wer aus der Klasse wird mal berühmt? \_\_\_\_\_




Das war das lustigste Ereignis in der Schulzeit: \_\_\_\_\_

Mein größter Wunsch: \_\_\_\_\_



### Und zum Schluss: Unser Abschlussbild

Gestalten Sie mit der Klasse ein gemeinsames Abschlussbild, ein Projekt über die gesamten drei Tage. Eine lange Papierbahn, auf der alle Kinder sich verewigen können, wird ausgelegt. Als gedankliche Vorlagen könnten die folgenden Beispiele dienen:

-  Asterix und Obelix: Am Ende gibt es immer ein gemeinsames Fest.
-  Lucky Luke: Alle gehen gemeinsam in den Sonnenuntergang.
-  Das letzte Abendmahl: Alle versammeln sich an einer langen Essenstafel.

