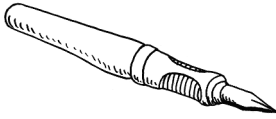


Inhalt



Erläuterungen	4
Laufzettel	6
Übungen	
Übung 1 – Mein Füller	7
Übung 2 – Die richtige Schreibhaltung	8
Übung 3 – Schwungübungen zu runden Formen	9
Übung 4 – Schwungübungen zu eckigen Formen	10
Übung 5 – Geometrische Formen	11
Übung 6 – Bilde die Symbole ab!	12
Übung 7 – Auf der Wiese ist viel los	13
Übung 8 – Kannst du diese Muster schreiben?	14
Übung 9 – Wir schreiben Buchstaben	15
Übung 10 – Wir schreiben Wörter	16
Übung 11 – Wir schreiben Sätze	17
Übung 12 – Wir üben Zahlen	18
Übung 13 – Wir schreiben Rechenaufgaben	19
Übung 14 – Unterstreichen	20
Übung 15 – Durchstreichen	21
Übung 16 – Die Geschichte des Füllers	22
Übung 17 – Füllerregeln	23
Übung 18 – Deine Generalprobe	24
Übung 19 – Prüfung zum Füllerführerschein	25
Füllerführerschein	26

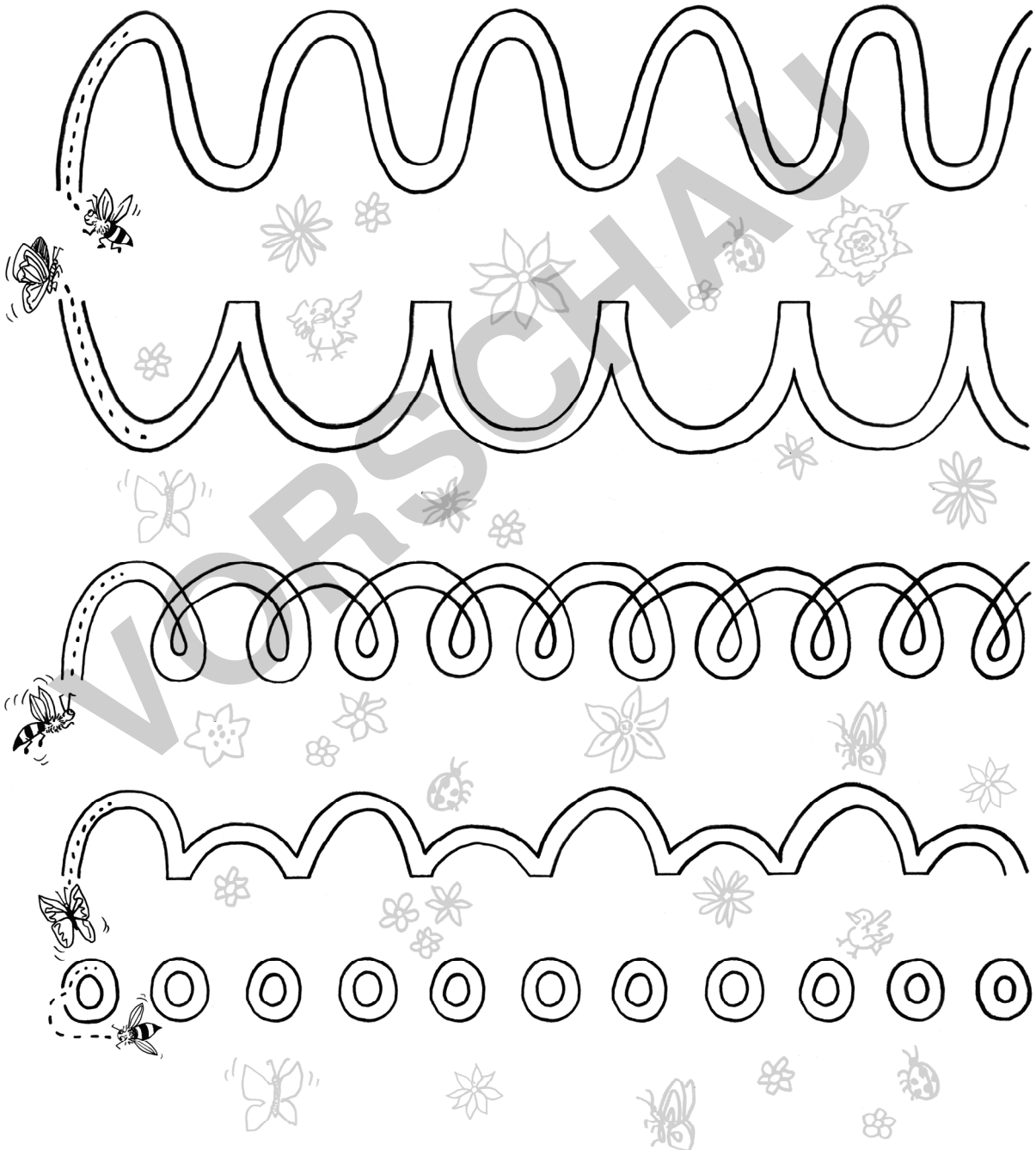


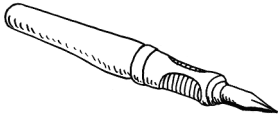


Übung 3 – Schwungübungen zu runden Formen

Heute fliegen die Bienen und Schmetterlinge ungewöhnliche Wege.

1. Spure ihre Wege mit dem Füller nach.
2. Setze jeden Weg zwischen den Linien selbst fort.





Übung 12 – Wir üben Zahlen

1. Spure die Zahlen mit dem Füller nach.
2. Schreibe in die freien Flächen selbst Zahlen.



3. Ergänze die fehlenden Zahlen der Zahlenreihen.

Benutze für jede Ziffer nur ein Kästchen.

1	2								9
---	---	--	--	--	--	--	--	--	---

1	1								4
---	---	--	--	--	--	--	--	--	---

1	0								1	5
---	---	--	--	--	--	--	--	--	---	---

2	0								1	5
---	---	--	--	--	--	--	--	--	---	---