




## Bei den Affen – Original und Fälschung

Findest du die 10 Unterschiede. Wie lange brauchst du dafür?



## Ich bin der Fehlerteufel

Vertreibe den Fehlerteufel mit Fantasie.

Wenn du dir ein Wort als Bild oder Foto vorstellst, kannst du es dir besser merken.

Wenn du dir also die Rechtschreibung von einem bestimmten Wort einprägen willst, dann lies es dir zuerst genau durch. Stell dir nun vor, du schreibst das Wort ganz groß an eine Tafel und statt des schwierigen Buchstabens malst du das entsprechende Bild. Wenn du das ganz deutlich sehen kannst, wirst du nie wieder vergessen, wie du dieses Wort schreiben musst.

Beispiel:

Detektiv schreibst du nur mit „k“ – wie Kamel.

In deiner Fantasie reitet der Detektiv auf einem Kamel.

Wetten, dass du in Zukunft Detektiv immer richtig schreiben wirst?

Versuche das Fantasiemalen jetzt mit diesen Wörtern:

Kaktus – Hai – Sommerloch – Paradies – Eidechse – Klavier



Ich lege mir in Deutsch und Englisch eine Fehlersammlung an.



netzwerk  
lernen

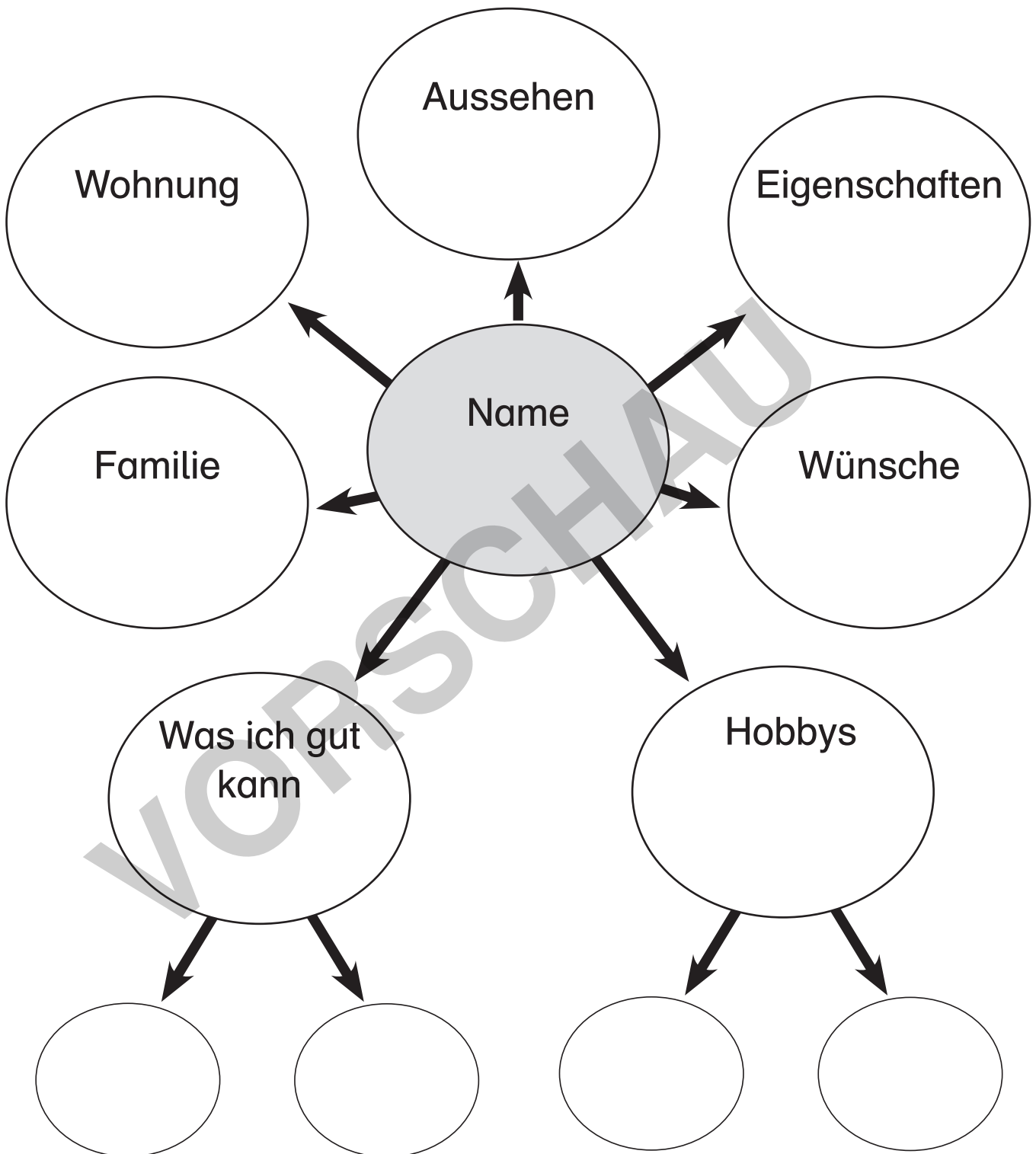
© PERSEN Verlag

zur Vollversion



# Das bin ich – eine Mindmap über mich

Trage in diese Mindmap die passenden Infos über dich ein.



Ich zeichne öfter eine Mindmap in mein Heft, weil ich mir Fakten in Kombination mit Bildern viel besser einprägen kann als nur mit einem Text.



## Wer fragt, gewinnt!

Spätestens seit der Sesamstraße wissen wir alle, dass es nicht dumm ist, Fragen zu stellen, ganz im Gegenteil. Dumm ist nur die Frage, die du nicht gestellt hast!

Versuche die folgenden cleveren Frage für dich zu beantworten.  
Notiere deine Antworten.

**Warum** lerne ich überhaupt?

**Was** lerne ich gerade?

**Wie** lerne ich am besten?

**Welche** Hilfsmittel gibt es?

**Wo** lerne ich am besten?

**Wann** lerne ich am besten?

**Wer** hilft mir, wenn ich Fragen habe?



## Fragen haben viele Vorteile

Wie schnell schaffst du es, die folgenden Sätze zu ergänzen?  
Die durcheinander geratenen Wörter helfen dir.

Fragen \_\_\_\_\_ dem Lehrer, dass du zuhörst.

Fragen \_\_\_\_\_ auch dem Lehrer.

Fragen \_\_\_\_\_ Vertrauen.

Fragen \_\_\_\_\_ dir Zeit, den nächsten Gedanken zu überlegen.

Fragen \_\_\_\_\_ dir, weiter konzentriert dabei zu sein.

chafsefn

enhelf

nezige

felhen

begne

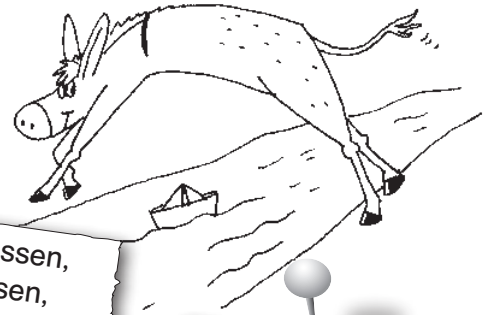
Ich stelle Fragen, wenn ich mir einen Text oder etwas Wissenswertes erarbeiten will.





## Eselsbrücken

Welche dieser Eselsbrücken kennst du? Kreuze sie an.



1 Wer nämlich mit h schreibt, ist dämlich!

2 Wo Werra sich und Fulda küssen, sie ihren Namen büßen müssen, und hier entsteht durch diesen Kuss der Weserfluss.

3 Mein Vater erklärt mir jeden Sonntag unsere neun Planeten: Merkur, Venus, Erde, Mars, Jupiter, Saturn, Uranus, Neptun, Pluto.

4 He, she, it – das s muss mit!

5 Afrikanische Elefanten haben lange Ohren, Indische Elefanten haben winzige Ohren.

6 Formelbeispiel:  $P = F/A$  Druck = Kraft durch Fläche  
 Stell' dir vor, wie ein kleines zierliches Mädchen in Schuhen mit hohen dünnen Absätzen und ein Zwei-Zentner-Mann mit Stiefeln über einen nassen Lehm Boden gehen. Das Gewicht des Mädchens konzentriert sich auf  $2 \times 1 \text{ cm}^2$  und so sinkt es tief ein, während sich das Gewicht des Mannes auf seinen großen Schuhsohlen verteilt. Es entsteht nur ein leichter Abdruck.  
 Merke: große Fläche = kleiner Druck – kleine Fläche = großer Druck

Eselsbrücken sind eine gute Stütze, wenn es um das Merken von Regeln oder um eine bestimmte Reihenfolge von Dingen oder Abläufen geht. Je lustiger oder „verrückter“ diese Eselsbrücken sind, desto besser erinnert man sich.

Hier sind ein paar Tipps, wie du eine Eselsbrücke bilden kannst.

Entziffere die Geheimschrift und überlege dann, welche der Eselsbrücken von oben zu dieser Kategorie passt.

REI MEB ILDE N

\_\_\_\_\_

\_\_\_\_\_

\_\_\_\_\_

MER KVER SEBIL DEN

\_\_\_\_\_

\_\_\_\_\_

\_\_\_\_\_

HILF S SÄT ZEB ILDEN

\_\_\_\_\_

\_\_\_\_\_

\_\_\_\_\_

BILD ER IMKO PFMA LEN

\_\_\_\_\_

\_\_\_\_\_

\_\_\_\_\_

Wenn ich mir etwas gut merken möchte, baue ich Eselsbrücken.