

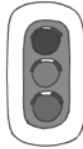


**Suche diese Verkehrsschilder auf dem Wimmelbild:**

Zebrastrreifen



Ampel



Spielstraße



Fuß- und Radweg



Stopp



**Suche diese Personen auf dem Wimmelbild:**

- Personen, die sich richtig verhalten
- Personen, die sich falsch verhalten



**Beantworte die Fragen:**

1. Welche Fahrzeuge fahren auf dem Bürgersteig?

---

2. Was macht das Kind an der Ampel?

---

---

3. Was macht der Mann an der Ampel?

---

---

4. Warum bremst der Mann im Auto?

---

---






Name: \_\_\_\_\_

Datum: \_\_\_\_\_

## Sicher zur Schule

Wie kommen diese Kinder sicher zur Schule?  
Zeichne den sicheren Weg mit einem grünen Stift ein.



Übt gemeinsam, eine Straße sicher zu überqueren.



Name: \_\_\_\_\_

Datum: \_\_\_\_\_

## In der Dunkelheit

Male die Kinder so an, dass man sie gut in der Dunkelheit sehen kann.

