



## The 4 seasons

There are 4 seasons:  
spring, summer, autumn, and winter.



### 1. Bastle die Drehscheibe.

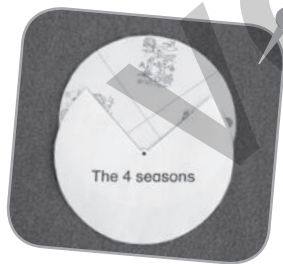


**Du brauchst:**

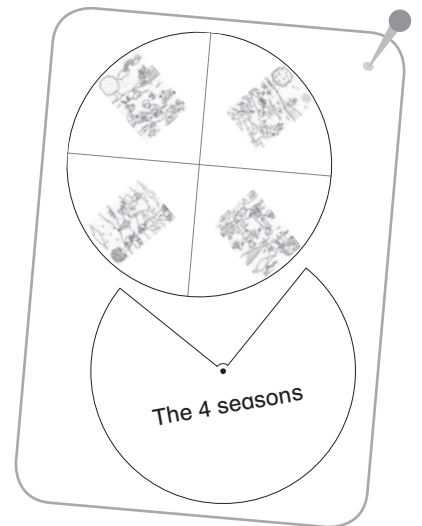
Vorlage „Drehscheibe“,  
1 Musterklammer



**So geht's:**



1. Kreise ausschneiden \_\_\_\_\_.
2. Kleineren Kreis auf den großen Kreis legen.
3. Mittelpunkt mit Bleistift durchstechen.
4. Kreise mit Musterklammer zusammenheften.
5. Großen Kreis mit der Rückseite auf das Lapbook kleben.



### 2. Wie heißen die 4 Jahreszeiten auf Englisch?

Schreibe die Namen zu den Bildern in die Drehscheibe.



## Days of the week

The week has seven days:  
Friday, Wednesday, Monday, Tuesday,  
Sunday, Thursday, Saturday.



### 1. Bastle die Ziehharmonika.

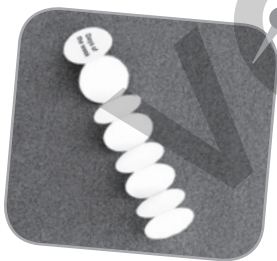


**Du brauchst:**

Vorlage „Ziehharmonika“



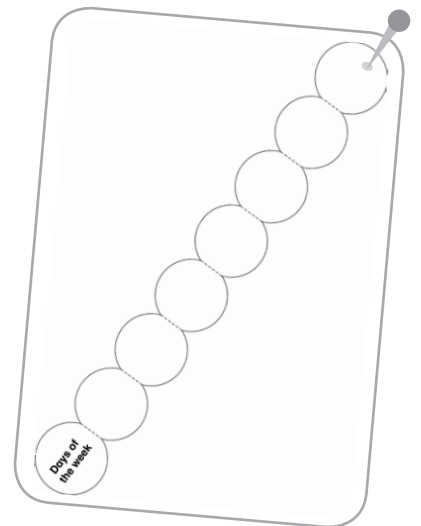
**So geht's:**



1. Vorlage ausschneiden \_\_\_\_\_.

2. Vorlage wie eine Ziehharmonika falten .....

3. Vorlage mit dem untersten Feld auf das Lapbook kleben.



### 2. Wie heißen die 7 Tage der Woche?

Schreibe sie in der richtigen Reihenfolge in die Ziehharmonika.



## Christmas

At christmas, children hang their stockings on the chimney.



### 1. Bastle das Klappbuch Weihnachtsstrumpf.

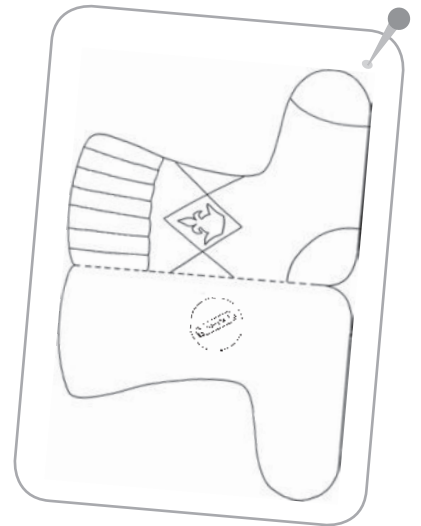


**Du brauchst:**

Vorlage „Klappbuch Weihnachtsstrumpf“



**So geht's:**



1. Vorlage ausschneiden \_\_\_\_\_.
2. Vorlage falten -----.
3. Klappbuch mit der Klebefläche auf das Lapbook kleben.

### 2. Was ist in deinem Weihnachtsstrumpf?

Male und schreibe.

### 3. Male den Weihnachtsstrumpf an.