




Die Acht und das 8er-Entenküken

KV 1: Wimmelbild Zahl und Menge 8 suchen

Einführung mit Nachspur- und Zählübung

Zahl an der grauen Linie nachspuren.
Bildelemente, die zum Abzählen in der entsprechenden Anzahl abgebildet sind (Blumen, Eierschalenstücke, Käfer), suchen und einkreisen.
Abschließend das Bild gerne noch bunt ausmalen.



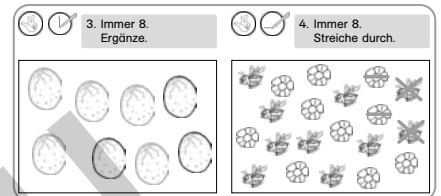
KV 2: Arbeitsblatt Die Zahl 8 nachspuren, schreiben und als Menge finden

Übung zur Graphomotorik und Mengenverknüpfung

Die Zahl mithilfe der Schreibrichtungspfeile nachspuren und in immer kleiner werdende Kästchen schreiben.

Zahl- und Mengenbegriff miteinander bewusst verbinden mit

- dem Ergänzen und
- dem Durchstreichen von Bildern bis zur entsprechenden Menge.




KV 3: Arbeitsblatt Zahlentier 8er-Entenküken nachspuren und ergänzen

Übung zur Festigung des Ziffernbildes und zur Feinmotorik

Tier und Zahl nachspuren und ausmalen.
Im unteren Drittel an den „fehlerhaften“ Tiermotiven die fehlenden Elemente ergänzen und dabei die Zahl erneut (in verschiedenen Größen) nachspuren.

Achtung: Bei manchen Tieren gibt es mehrere Fehler!



KV 4: Malanleitung Zahlentier 8er-Entenküken selbst zeichnen

Übung zur Feinmotorik und zum Nachzeichnen von Figuren

Nach der Vorgabe in den sechs kleinen Rahmen bei der Zahl beginnen und Schritt für Schritt im unteren Feld selbst das Zahlentier zeichnen. Hierbei braucht es in einigen Fällen Unterstützung und Hilfestellung: Arbeitsschritte erklären und gemeinsam mit den Kindern Stück für Stück erarbeiten, z. B. indem alle Teilschritte an der Tafel oder am Whiteboard nacheinander durchgeführt werden und die Kinder diesen folgen.

Abschließend das Zahlentier gerne noch bunt ausmalen.



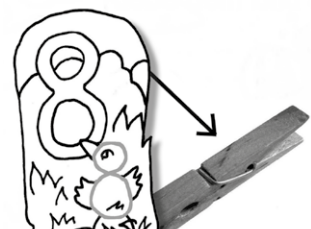
KV 5: Bastelvorlagen Klammerkarte 8er-Entenküken

Ausklang mit Nachspur- und Bastelübung

Klammerkartenmotiv in zwei verschiedenen Schwierigkeitsgraden (oben zum Nachspuren der Zahl, unten zum Nachspuren des gesamten Zahlentiers) auf festeres Papier kopieren.

Zahlentiermotiv nachspuren, ausmalen, ausschneiden und auf eine Holzklammer kleben.

Material: festeres Papier, Buntstifte, Schere, Klebstoff (Bastelkleber), Holzklammer






KV 1: Wimmelbild Zahl und Menge 8 suchen

Name:

Datum:



1. Spure die Zahl nach.

2. Zähle und kreise ein.






KV 3: Arbeitsblatt Zahlentier 8er-Entenküken nachspuren und ergänzen

Name:

Datum:



1. Spure die Zahl in einer Farbe nach.



2. Spure das Zahlentier in einer anderen Farbe nach.
Male das Zahlentier an.



3. Suche die Fehler. Ergänze.



4. Spure die Zahl nach.