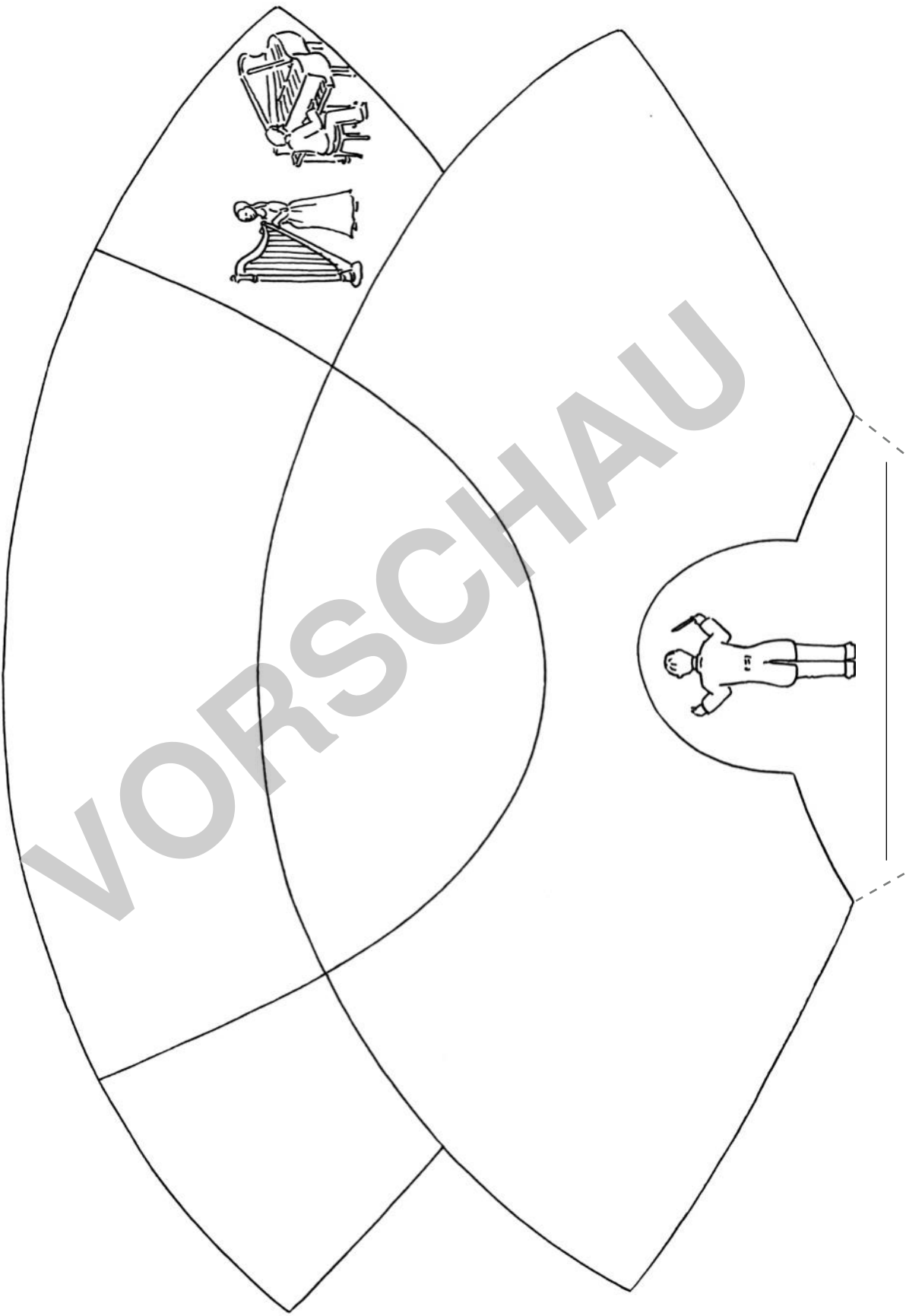




Orchester, was ist das?

KV 1a



Ulrike Thum: Lernplakate gestalten im Musikunterricht Klasse 2-4
© Auer Verlag

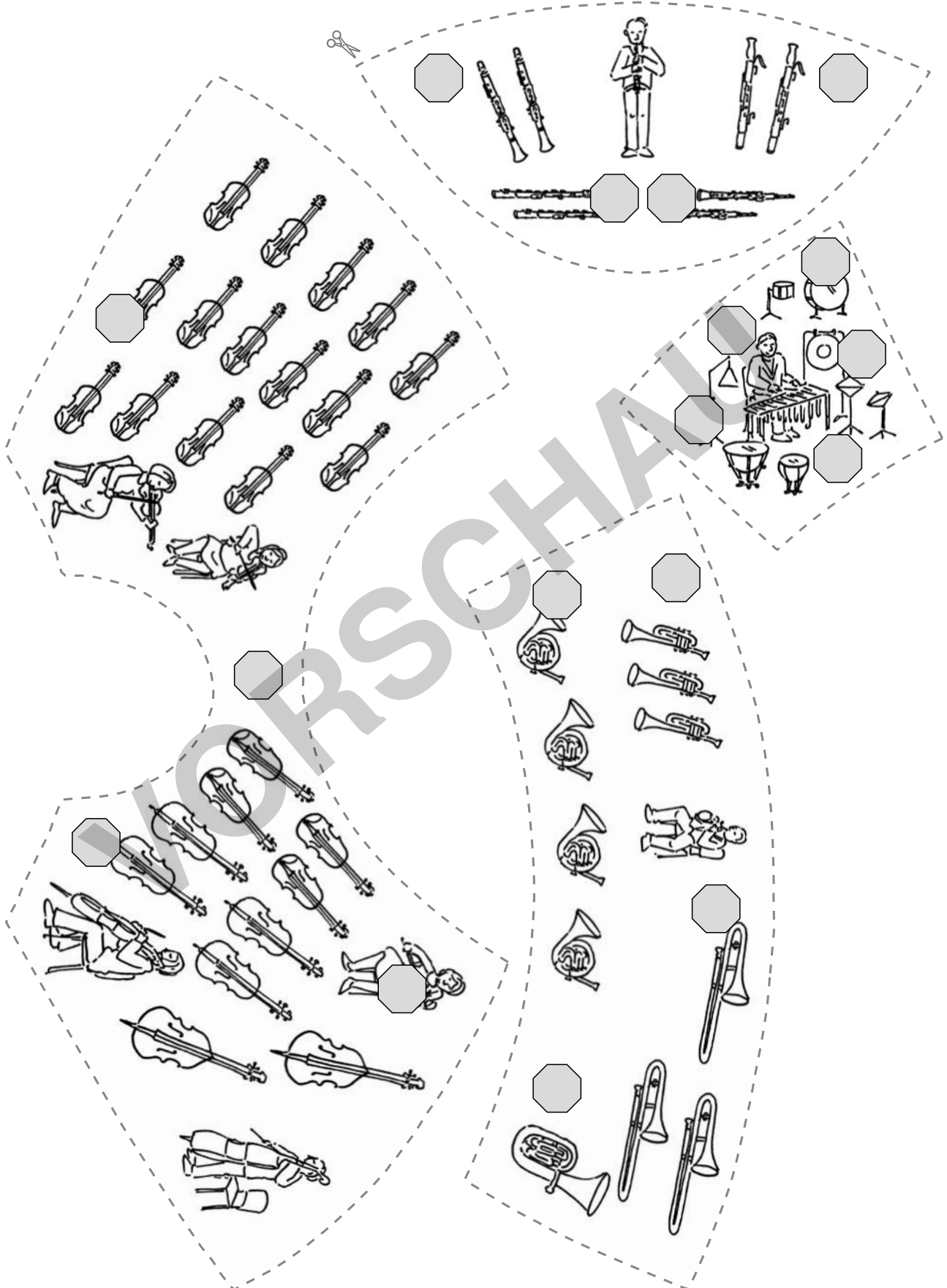


netzwerk lernen

Kopiervorlagen

zur Vollversion

Orchester, was ist das?

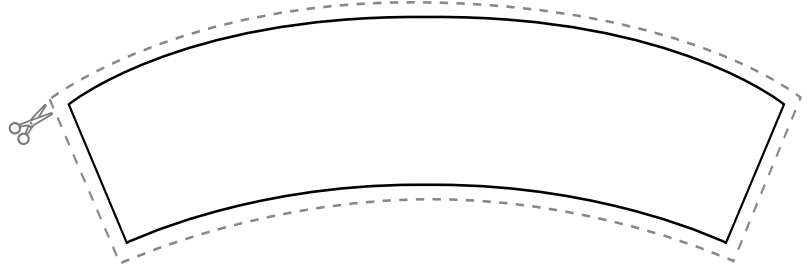




Die Leitung eines Orchesters

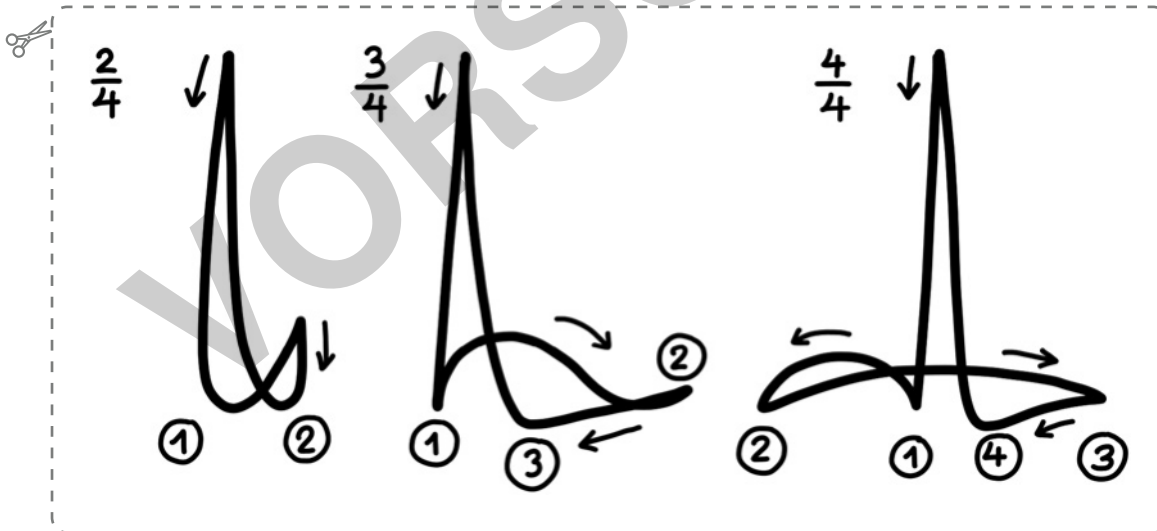
KV 3

1. Schreibe als Teilüberschrift „Dirigieren eines Orchesters“ in einen Rahmen. Schneide den Rahmen aus.
2. Lies den Text.



Für die Leitung eines Orchesters braucht es einen sogenannten **Dirigenten** (lateinisch: dirigere = leiten). Um zu ermöglichen, dass alles in einem Musikstück zusammenpasst, muss der Dirigent den Instrumentalisten Tempo, Takt und Lautstärke (= Dynamik) anzeigen. Dazu benutzt er meist einen Taktstock. Der Dirigent steht gut sichtbar für alle Spieler vor dem Orchester, meist auf einem erhöhten Podest.

3. Beschrifte auf dem Orchesterfeld (KV 1) die Zeile des Dirigenten.
4. Je nach Taktart sind die Bewegungen des Dirigenten unterschiedlich. Sieh dir die Schaubilder des Taktschlagens beim 2/4-Takt, 3/4-Takt und 4/4-Takt an. Probiere es mit einem Partnerkind selbst aus. Beginnt beim Dirigieren immer oben beim Schlagen des Taktes.

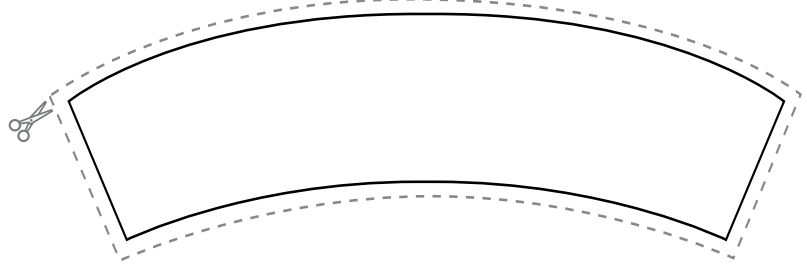


5. Schneide die Schlagbilder aus. Klebe sie unter die Teilüberschrift „Dirigieren eines Orchesters“ auf das Lernplakat.



Rätsel für Orchester-Kundige

- Schreibe eine passende Teilüberschrift.
Schneide den Rahmen aus.



- Suche aus dem Gitterrätsel zehn Orchester-Begriffe heraus. Markiere sie farbig.
- Schreibe die Begriffe in das Textfeld.
- Schneide das Rätsel aus. Klebe es unter die Teilüberschrift auf das Plakat.

L	K	M	D	I	R	I	G	E	N	T
S	E	F	X	V	R	Ö	K	A	S	L
L	T	A	N	V	V	D	W	Q	T	O
I	R	G	K	I	B	X	S	X	Y	B
V	I	O	L	O	N	C	E	L	L	O
Y	A	T	A	L	A	K	L	P	N	E
R	N	T	R	I	T	U	B	A	E	W
Ö	G	F	I	N	Q	T	Z	U	D	E
N	E	C	N	E	Ö	L	E	K	M	V
Ä	L	D	E	S	Z	U	I	E	P	W
N	C	X	T	N	U	X	W	I	D	P
A	Ö	B	T	R	O	M	P	E	T	E
Y	M	R	E	N	U	R	T	O	J	K