
































Reflexion zum Mystery

Name: _____

Ich wollte die Detektivfrage unbedingt lösen.			
Nach dem Lesen der Geschichte hatte ich sofort eine Lösungsidee: _____			
Ich habe die Aufgaben verstanden.			
Ich konnte die Karten leicht ordnen.			
Wenn ich etwas nicht wusste, habe ich bei einem Kind aus der Gruppe oder beim Lehrer nachgefragt.			
Ich habe beim Lösen der Detektivfrage geholfen.			
Ich habe mich an die Regeln gehalten.			
Es gab keinen Streit in meiner Gruppe.			
Wir haben die Zeit gut genutzt.			
Wir haben uns auf eine Lösung geeinigt.			
Ich bin mit unserem Ergebnis zufrieden.			

Das fand ich besonders interessant:

Das würde ich gerne noch wissen:



Bewertungsbogen


GRUPPE Nr.	Name der Schüler*in:	
Erarbeitungsphase		
Merkmal		Punkte (0–2)
Arbeitsweise	<ul style="list-style-type: none"> • Du hast dich beteiligt. • Deine Lautstärke war angemessen. • Du hast alle ausreden lassen. • Du hast die Arbeitsmaterialien sorgsam behandelt. • Du hast dich die ganze Zeit mit der Aufgabe beschäftigt. 	
Zusammenarbeit	<ul style="list-style-type: none"> • Ihr habt euch gegenseitig die Karten vorgelesen. • Ihr habt die Karten gemeinsam geordnet. • Du hast eigene Vorschläge gemacht und die Meinung der anderen beachtet. • Du hast die Lösung der Leitfrage mitformuliert. • Du hast den Vortrag geübt. 	
Darstellen	<ul style="list-style-type: none"> • Du hast die Lösung der Detektivfrage notiert. • Du hast vielleicht auch die Expertenaufgaben beantwortet (Zusatzpunkte). 	
Präsentationsphase		
Einsatz	<ul style="list-style-type: none"> • Du warst bereit, die Ergebnisse vorzustellen. • Du hast den Inhalt in richtiger Reihenfolge beschrieben. • Du hast die Detektivfrage richtig gelöst. 	
verständliche Sprache/Körper- sprache	<ul style="list-style-type: none"> • Du hast mit eigenen Worten frei gesprochen. • Du hast laut und deutlich gesprochen. • Du warst ernst beim Vortrag. • Deine Körperhaltung war gut. 	
Auswertungsphase		
Korrigieren/ Einschätzen	<ul style="list-style-type: none"> • Du hast die Ergebnisse der anderen Gruppen bewertet. • Du hast eure Lösung verglichen oder korrigiert. • Du hast deine eigene Arbeitsweise eingeschätzt. 	
Gesamtpunktzahl (44 Punkte):		



A
Die Familie ist sehr arm.
Sie haben oft nicht genug
Essen.



R
Die Familie wohnt neben
einer Kakaopflanzung. Dort
wachsen Kakaobäume.



B
Amidou, Efia und ihre Eltern
müssen den ganzen Tag auf der
Kakaopflanzung arbeiten.




E
Efia und Amidou ernten
Kakaofrüchte und zerteilen
sie. Das ist anstrengend und
gefährlich.




I
Gestern hat sich Efia verletzt.
Sie hat die Schnittwunde aber nur
schnell mit Stoff verbunden und
weitergearbeitet.



T
1989 schrieben die Vereinten
Nationen einen Vertrag
mit vielen
Kinderrechten
auf.





1. Sucht diese 6 Karten:

Hilfskarte A

Die Familie wohnt neben einer Kakaopflanzung. Dort wachsen Kakaobäume. B

Amidou und Efia leben mit ihrer Familie in einem Dorf in Afrika. A

Ghana

Die Familie ist sehr arm. Sie haben oft nicht genug Essen. R

1989 schrieben die Vereinten Nationen einen Vertrag mit vielen Kinderrechten auf. T

Efia und Amidou ernten Kakaofrüchte und zerteilen sie. Das ist anstrengend und gefährlich. I

Amidou, Efia und ihre Eltern müssen den ganzen Tag auf der Kakaopflanzung arbeiten. E

2. Auf jeder Karte steht rechts oben ein Buchstabe. Ordnet alle 6 Buchstaben zu einem Wort. Das Wort hilft euch beim Lösen der Detektivfrage.

Diese Karte hilft euch bestimmt!

Hilfskarte B

Obwohl Kinderarbeit in Ghana verboten ist, arbeiten viele Kinder wie Efia auf Plantagen. R



Tipps: Wie könnte sich Efia verletzt haben?

Name: _____

Expertenaufgaben „Der rätselhafte Fall um Efia“



Prima, ihr habt den Fall gelöst!
Könnt ihr auch diese
Expertenaufgaben lösen?

1.

Auf allen Karten steht ein Buchstabe.
Könnt ihr daraus ein passendes Wort zum Thema bilden?

Lösungswörter:

__ I __ _ _ _ A _ _ _ _ _

2.

Finde im Suchrätsel diese 13 Kinderrechte: ↑ ↓ ↙ ↘ →

E	I	G	E	N	E	R	N	A	M	E	T	L	R	T	A	S	C	H	R	T	L
B	N	S	U	O	H	L	V	R	I	L	L	Z	N	F	L	H	L	A	I	K	S
U	J	B	G	G	J	G	B	Z	K	L	L	U	B	M	L	U	C	T	E	T	C
C	K	L	J	S	P	I	E	T	B	U	A	E	L	S	E	R	S	B	Z	U	H
L	E	D	B	B	G	L	J	K	E	O	N	C	H	K	K	J	Z	N	K	I	U
E	R	E	K	K	M	O	E	V	T	A	E	P	S	V	I	Y	F	L	U	D	T
B	T	N	H	E	I	G	E	N	E	M	E	I	N	U	N	G	L	K	I	B	Z
E	U	G	S	W	C	Q	R	N	G	I	E	R	Z	A	D	S	F	A	V	E	V
N	I	T	E	W	A	D	E	A	H	T	L	S	T	S	E	H	U	E	S	Z	O
U	K	V	D	L	S	E	O	T	J	B	K	L	D	A	R	C	O	S	T	D	R
H	J	L	F	G	S	I	L	A	L	E	I	R	T	I	S	I	E	L	V	B	K
N	N	A	E	K	E	P	S	B	M	S	M	R	H	T	I	N	E	J	E	R	I
O	Q	B	O	I	U	F	A	G	N	T	F	E	E	R	N	I	A	L	M	N	N
V	Z	I	E	A	D	V	V	L	J	I	D	I	A	E	D	D	E	Z	U	B	D
B	C	I	U	T	G	U	B	O	N	M	V	A	N	T	G	S	R	F	C	C	E
H	B	N	M	W	L	A	N	E	B	M	B	H	M	K	L	H	G	K	L	I	R
J	M	U	K	B	K	W	M	G	Z	E	E	S	F	S	E	D	T	G	R	A	A
Z	Q	P	I	U	E	N	T	S	J	N	L	U	P	H	I	C	B	H	W	L	R
U	J	H	E	Z	R	G	R	A	L	O	M	I	B	H	C	A	O	R	T	K	B
N	M	C	R	G	I	T	E	F	K	E	E	V	D	C	H	U	K	E	B	U	E
W	Y	X	L	I	E	B	E	E	L	P	E	B	S	O	Z	I	F	D	H	I	
T	F	D	S	D	V	P	I	E	E	R	S	A	C	T	U	E	I	R	D	C	T
B	C	I	U	R	E	I	R	N	M	N	B	A	I	U	H	C	D	S	Q	P	I
A	A	I	U	J	B	L	S	E	I	V	D	K	L	U	G	S	C	H	U	L	E
K	E	S	C	H	U	T	Z	V	O	R	G	E	W	A	L	T	U	P	X	S	N

Eigener Name ☆ Arzt

☆ Liebe ☆ leben

☆ spielen Schule

☆ Schutz vor Kinderarbeit

☆ Schutz vor Gewalt

☆ Kleidung eigene Meinung

☆ mitbestimmen ☆ essen

☆ Alle Kinder sind gleich

3.

Male auf einem weißen Blatt Papier zu jedem Kinderrecht ein Bild.