

# Inhalt

• Vorwort	Seite 4
• Biografie und Galerie	Seiten 5 - 6
• Anleitung - Lieblingsfarben	Seiten 7 - 8
• Definition Farbe	Seite 9
• Funktion und Wirkung	Seite 9
• Farbenlehre (Aristoteles, Da Vinci, Goethe, Runge, Itten, Albers, RGB-Modell und HSV-System) - Regenwetter, Luftballons, Haus	Seiten 9 - 16
• Farbmischung - Flaschen, Blumenblüten	Seiten 17 - 20
• Dimensionen der Farbe - Qualität, Helligkeit, Intensität - Hausfassaden, Berglandschaft, Vor und nach der Wäsche	Seiten 21 - 25
• Farbgang - Sonnenuntergang am Meer, Designerschlips	Seiten 26 - 28
• Farbverwandtschaft - Blätterbaum 1, Vase mit Sonnenblumen, Tulpenfeld	Seiten 29 - 33
• Farbe-an-sich-Kontrast - Verpackung Multivitaminsaft, Unterwasserwelt	Seiten 34 - 37
• Bunt-zu-unbunt-Kontrast - Stadt	Seiten 38 - 39
• Hell-Dunkel-Kontrast - Wanderer, Wolken, Blätterbaum 2	Seiten 40 - 44
• Kalt-Warm-Kontrast - Berg und Häuser, Blätterbaum 3	Seiten 45 - 48
• Komplementärkontrast - Urwald mit roter Sonne, Stilleben mit Obst	Seiten 49 - 52
• Qualitätskontrast - Blick durch das Fernrohr, Schmetterlingswiese	Seiten 53 - 56
• Quantitätskontrast - Mode im Schaufenster, Fenstervorhang	Seiten 57 - 60
• Simultankontrast - Portrait	Seiten 61 - 62
• Absolute oder autonome Farbe - Kunstwerk 1 - absolute Farbe, Kunstwerk 2 - absolute Farbe	Seiten 63 - 65
• Ausdrucksfarbe - 3 Bäume, Pferd	Seiten 66 - 68
• Erscheinungsfarbe - Durch die Brille, Paprika-Pepperoni-Übung 1, Helles Haus - dunkles Haus, Abendsonne - Mittagssonne	Seiten 69 - 73
• Lokal- und Gegenstandsfarbe - Apfelübung, Paprika-Pepperoni-Übung 2	Seiten 74 - 76
• Sonderedition für Kunstsammler	Seiten 77 - 78
• Anhang	Seite 79

# Vorwort



Mit **Farbe - Komplette Theorie und Praxis im modernen Unterricht** steht den Kunstpädagogen und Kunstpädagoginnen und fachfremden Lehrkräften ein in seiner Art einzigartiges neues Grundlagenwerk zur Verfügung. Das Thema **Farbe** ist für die Sekundarstufe verbindlich vorgeschrieben. Alle Vorgaben sind berücksichtigt und ein zeitgemäßes Konzept garantiert einen nachhaltig erfolgreichen Unterricht.

Der Kunstpädagoge und Fachbuchautor Eckhard Berger hat wie bei seinen anderen Veröffentlichungen besonderen Wert auf direkte praktische Umsetzung und hohen Lernzuwachs bei viel Lern- und Lehrspaß gesetzt.

Alle Aufgaben sind sehr sorgfältig konzipiert und können als Kurs, Einheit oder einzeln eingesetzt werden. Prägnante Texte, hochwertige Fotos aus der Alltagswelt, klare Farbtafeln und ausgewählte Abbildungen von berühmten Meisterwerken aus der Kunstgeschichte vom Mittelalter bis in die Gegenwart stehen zur Verfügung. Die Kopiervorlagen können in verschiedenen großen Formaten ein- oder mehrfarbig vervielfältigt und mit Bleistift und Farb-, Filz- oder Buntstiften bearbeitet werden. Tuschfarben eignen sich hervorragend bei größeren Kopierformaten in guter Papierqualität.

Der Kunstwissenschaftler Johannes Itten sagte: "Farbe ist Leben, denn eine Welt ohne Farbe erscheint uns wie tot." Über 10000 Farbtöne können Menschen unterscheiden. Die Umwelt ist durch beispielsweise Kunst, Werbung, Design, Mode, Medien und Produkt-, Industrie- und Landschaftsgestaltung noch farbiger geworden. Diese Entwicklung setzt sich bei zunehmendem Tempo fort.

Mit **Farbe - Komplette Theorie und Praxis im modernen Kunstunterricht** werden Schüler und Schülerinnen bei der Analyse und Gestaltung mit Farbe qualifiziert. Sie finden neue Wege, Farbe als Ausdrucksmittel in Fläche und Raum einzusetzen. Sie lernen die Fachterminologie und Kategorien und entwickeln eine Systematisierung der Beziehungen von Farben untereinander. Sie erleben Experimente, erfassen Stimmungen und Harmonien, interpretieren, vergleichen, versachlichen scheinbare Farbphänomene und realisieren bewusst farbige Aussagen.

Das vorliegende Werk macht die Schüler bereits nach kurzer Zeit zu erstaunlichen Experten und leistet damit einen wichtigen Beitrag zur Qualitätssteigerung der Arbeit im Fach Kunst.

Verlag und Autor gratulieren zum Einsatz von **Farbe - Komplette Theorie und Praxis im modernen Kunstunterricht**.

**Eckhard Berger**

# Biografie des Autors



**Eckhard Berger** *Lehrer, Autor und Künstler*

teamberger@web.de  
www.teamberger.de

- Geboren am 6.6.1951 in Brake/Unterweser
- Kunst- und Pädagogikstudium an der Universität Oldenburg in Oldenburg
- Publikationen mit Barbara Berger
- Seit 1987 internationale Ausstellungen, Vorträge, Events und Kooperation mit Künstlern und Institutionen
- Moderne Grafik, Skulpturen und Designs
- Grafikeditionen für Kunstinteressierte
- Gründung der Aktion „Kunst hilft“ – *Bilderspenden für Hilfsprojekte*
- Zahlreiche neuartige Praxisbücher für den Vorschulbereich und für den Kunstunterricht in Deutschland, Österreich und der Schweiz

## Autor von neuartigen Praxisbüchern für den Kunstunterricht in Deutschland, Österreich und der Schweiz, Grafikeditionen und anderen Publikationen

„Hans Hemd trägt immer nur ein Hemd“, Fischerhude 1977  
„Hans Hemd und das Kunsthaus“, Fischerhude 1978  
„Hans Hemds Supersachen“, Fischerhude 1979  
„Brake – Stadt am großen Strom“, Oldenburg 1981  
„Der kleine Norddeutsche 1“, Oldenburg 1984  
„Der kleine Norddeutsche 2“, Oldenburg 1985  
„Schöne Wesermarsch“, Brake 1997  
„Brommy – Brake und deutsche Geschichte“, Brake 1998  
„Kohls kreative Kunstkreationen 1.-2. Klasse“, Kohl-Verlag, Kerpen 2006  
„Kohls kreative Kunstkreationen 3.-4. Klasse“, Kohl-Verlag, Kerpen 2006  
„Kohls kreative Kunstkreationen für die Sekundarstufe“, Kohl-Verlag, Kerpen 2006  
„Farbe – Komplette Theorie im modernen Kunstunterricht“ (SEK), Kohl-Verlag, Kerpen 2007  
„Moderne Kunst“ (in drei Bänden, SEK), Kohl-Verlag, Kerpen 2008  
„Design – Moderner Kunstunterricht in der Sekundarstufe“, Kohl-Verlag, Kerpen 2008  
„Künstler in die Klassen – Mittelalter bis Moderne“ (SEK), Kohl-Verlag, Kerpen 2008  
„Künstler in die Klassen – Moderne Kunst“ (SEK), Kohl-Verlag, Kerpen 2008  
„Künstler in die Klassen – Moderne bis heute“ (SEK), Kohl-Verlag, Kerpen 2008  
„Vierjahreszeiten“, Brake 2008  
„Jahreszeiten“, Brake 2008  
„Weser-Art“, Brake 2008  
„Braker Kunststück“, Brake 2008  
„Sommer“, 2008  
„Olli – Kinder entdecken und zeichnen das Oldenburger Land“, Oldenburg 2009  
„Wir werden Kunstprofi 1 – Effektives Grundlagentraining im modernen Kunstunterricht“ (SEK), Kohl-Verlag, Kerpen 2009  
„Wir werden Kunstprofi 2 – Effektives Grundlagentraining im modernen Kunstunterricht“ (SEK), Kohl-Verlag, Kerpen 2009  
„Kunst in Kürze“ (SEK), Kohl-Verlag, Kerpen 2009  
„Emmas Kunstentdeckungen 1.-2. Klasse“, Kohl-Verlag, Kerpen 2010  
„Emmas Kunstentdeckungen 3.-4. Klasse“, Kohl-Verlag, Kerpen 2010  
„Emmas Kunstentdeckungen 5.-6. Klasse“, Kohl-Verlag, Kerpen 2010  
„Kunstwerke für Schulen - Sekundarstufe“ (in drei Bänden), Kohl-Verlag, Kerpen 2010  
„Kunstwerke für Schulen - Grundschule“ (in drei Bänden), Kohl-Verlag, Kerpen 2010  
„Farbtopf“ (KiGa, GS), Kohl-Verlag, Kerpen 2011  
„Bunte Farbe“ - Farbwissen in der Grundschule, Kohl-Verlag, Kerpen 2011  
„Konzentrieren können (KiGa, GS)“, Kohl-Verlag, Kerpen 2011  
„Kunst fachfremd unterrichten“ (GS), Kohl-Verlag, Kerpen 2011  
„Kunst fachfremd unterrichten“ (SEK), Kohl-Verlag, Kerpen 2011  
„Claude Monet – Anmalen und weitergestalten“ (GS & SEK), Kohl-Verlag, Kerpen 2011  
„Vincent van Gogh – Anmalen und weitergestalten“ (GS & SEK), Kohl-Verlag, Kerpen 2011  
„August Macke – Anmalen und weitergestalten“ (GS & SEK), Kohl-Verlag, Kerpen 2011  
„Kunststauge“ (SEK), Kohl-Verlag, Kerpen 2011  
„Der Blaue Reiter – Anmalen und weitergestalten“, Kohl-Verlag, Kerpen 2012  
„Kunststipp & Co“ (in drei Bänden, SEK), Kohl-Verlag, Kerpen 2012  
„Zeichnen können“ (KiGa & GS), Kohl-Verlag, Kerpen 2013  
„Kunst in Kürze“ (GS), Kohl-Verlag, Kerpen 2013  
„Gustav Klimt – Anmalen und weitergestalten“ (GS & SEK), Kohl-Verlag, Kerpen 2013  
„Paul Cézanne – Anmalen und weitergestalten“ (GS & SEK), Kohl-Verlag, Kerpen 2013  
„Kunst COOL“ (SEK), Kohl-Verlag, Kerpen 2013  
„Buchstaben (GS), Kohl-Verlag, Kerpen 2013  
„Zahlen (GS), Kohl-Verlag, Kerpen 2013  
„Kunstbonbons“ (GS, in fünf Ausgaben), Kohl-Verlag, Kerpen 2013  
„Kunstmutbuch – 10- bis 100-Jährige werden Künstler“, Berlin 2013  
„Kunst to go – Jederzeit und überall Kunst machen, Hamburg 2013  
„Zeichnen können“ / Grundschule (in zwei Bänden), Kohl-Verlag, Kerpen 2014  
„Paula Modersohn-Becker – Anmalen und weitergestalten“, Kohl-Verlag, Kerpen 2014  
„Pieter Bruegel – Anmalen und weitergestalten“, Kohl-Verlag, Kerpen 2014  
„Buchstaben- und Zahlengeschichten“ (GS), Kohl-Verlag, Kerpen 2014  
„Kreuzwörter Kunst“, Kohl-Verlag, Kerpen 2014  
„Franz Marc – Anmalen und weitergestalten“, Kohl-Verlag, Kerpen 2014  
„Bildstarke Geschichten / Band 1“, Kohl-Verlag, Kerpen 2014  
„Kinderkunstland / Band 2“, Kohl-Verlag, Kerpen 2014  
„Albrecht Dürer – Anmalen und weitergestalten“, Kohl-Verlag, Kerpen 2015  
„Paul Gauguin – Anmalen und weitergestalten“, Kohl-Verlag, Kerpen 2015  
„Rembrandt – Anmalen und weitergestalten“, Kohl-Verlag, Kerpen 2015  
„Raum & Perspektive“, Kohl-Verlag, Kerpen 2015  
„KUNSTKNALLER“, Kohl-Verlag, Kerpen 2015  
„Logikrätsel Kunst (SEK), Kohl-Verlag, Kerpen 2015  
„Kreuzwörter Kunst“, Kohl-Verlag, Kerpen 2015  
„Rembrandt – Anmalen und weitergestalten“, Kohl-Verlag, Kerpen 2015  
„Jan Vermeer – Anmalen und weitergestalten“, Kohl-Verlag, Kerpen 2016  
„Entspannungsmalen“ (in drei Bänden), Kohl-Verlag, Kerpen 2016  
„Caspar David Friedrich – Anmalen und weitergestalten“, Kohl-Verlag, Kerpen 2016  
„Pierre-Auguste Renoir – Anmalen und weitergestalten“, Kohl-Verlag, Kerpen 2016  
„Kunst in drei Niveaustufen - Grundschule“, Kohl-Verlag, Kerpen 2016  
„Kunst in drei Niveaustufen - Sekundarstufe“, Kohl-Verlag, Kerpen 2016  
„Logikrätsel Kunst (SEK II), Kohl-Verlag, Kerpen 2016  
„KUNSTKNALLER“ / Band 2, Kohl-Verlag, Kerpen 2016  
„Glücksmalen“, Kohl-Verlag, Kerpen 2016  
„Henri de Toulouse-Lautrec – Anmalen und weitergestalten“, Kohl-Verlag, Kerpen 2017  
„Die Kunst des Zeichnens - Werkstattkunst“, Kohl-Verlag, Kerpen 2017  
„Superleckere SMOOTHIES“, Kohl-Verlag, Kerpen 2017

# Galerie

"Eckhard Bergers Grafiken zeigen die Symbiose aus inneren und äußeren Landschaften"



**Regenbogentropfen über Gold**, 1998  
Originalgrafik 50 cm x 70 cm, Materialmix



**Regenbogentropfen und Silbernebel**, 1998  
Originalgrafik 50 cm x 70 cm, Materialmix



**Regenbogen Sonne mit Goldstrich**, 2003  
Originalgrafik 50 cm x 70 cm, Materialmix



**Regenbogen Sonne auf großer Landschaft**, 2003, Originalgrafik 50 cm x 70 cm



**Bunte Idee entsteht**, 1999  
Originalgrafik 50 cm x 70 cm, Materialmix



**Einsamer Engel oder Verzweiflung und Hoffnung**, 1995, Originalgrafik 50 cm x 70 cm  
Materialmix mit Gefrierbeutel

FARBE / Die komplette Theorie und Praxis  
im modernen Kunstunterricht für die SEK I – Bestell-Nr. P10 815

VERLAG




netzwerk lernen  
Informationen und Preisen an teamber...

zur Vollversion

# Arbeitsanleitung



**Farbe - Kopplette Theorie und Praxis im modernen Kunstunterricht** garantiert erfolgreiche Unterrichtsstunden mit hohem Lernzuwachs, hochmotivierten Schülern und zufriedenen Lehrkräften. Theorie, Fotos, Farbtafeln und Kunstabbildungen führen direkt in die praktische Arbeitsphase. Die Aufgaben (  ) mit hohem Selbstklärungsgrad sind optimal zielgerichtet, präzise ausgestattet und lassen Abwandlungen und Erweiterungen zu. Der Buchinhalt kann variabel im Kunstunterricht oder als ganzer Kurs, Teilkurs oder Projekt durchgenommen werden. In der Praxis kann grundsätzlich nach folgender Anleitung vorgegangen werden:

1. Die gewählten Aufgaben werden vervielfältigt. Das Konzept lässt jedes Format zu.
2. Die Lehrkraft und Schüler betrachten das Aufgabenblatt, besprechen die Vorgaben und Ausführungsmöglichkeiten. Die einzusetzende Zeit kann abhängig vom Alter, Entwicklungsstand, Vorwissen, Vorerfahrung mit diesem Praxiskonzept und anderen Faktoren definiert werden.
3. Als Arbeitsmittel werden Bleistift und Bunt-, Filz- oder Faserstifte gewählt. Bei geeigneter Papierqualität in einem größeren Format kann mit Tuschfarben und Pinsel gearbeitet werden. Skizzen oder Probeblätter können der endgültigen Reinarbeit vorangestellt werden.



4. Die fertigen Bilder werden vorgestellt, besprochen, beurteilt und ausgestellt. Eine Präsentation im Internet bietet sich an, um einen größeren interessierten Kreis zu erreichen und eine wirkungsvolle Außenwerbung für den Kunstunterricht und die Schule zu bewirken.
5. Später sammeln und sortieren die Schüler ihre Bilder in Mappen, Schnellheftern oder Ordnern.


Verlag und Autor wünschen mit **Farbe - Komplette Theorie und Praxis im modernen Kunstunterricht** viel Spaß und Erfolg.

# Dimensionen der Farbe


Farben werden kaum als rein wahrgenommen, da sie durch viele Faktoren wie Form, Umfeld, Schatten, Reinheit, Intensität und Duktus und physiologische und psychologische Disposition des Betrachters beeinflussbar sind. Grundsätzlich lassen sie sich nach drei Merkmalen näher unterscheiden: Farbton, Helligkeit und Intensität.

Ursprünglich ist es die Farbqualität, die den Farbton bestimmt. Er definiert die Zugehörigkeit zu einer Gruppe. Bläulich gehört zu Blau oder Zinnoberrot zu Rot.

Wird der Ton sehr stark verändert, kann das Ergebnis die Zugehörigkeit zu einer anderen Gruppe sein. Hat Violett mehr Blau- als Rotanteile gehört es zu Blau.



Bei einer Veränderung der Helligkeit werden die Begriffe Tonwert oder Valeur eingesetzt. Den größten Unterschied zeigen Schwarz und Weiß, die mit ihren Graumischungen als unbunt bezeichnet werden. Werden sie den bunten Farben beigemischt, ergeben sich Aufhellungen und Abdunklungen und Verluste an Reinheit und Leuchtkraft.



Unter den bunten Farben ist Gelb am hellsten und Violett am dunkelsten.



Die Intensität definiert den Reinheits- und Sättigungsgrad. Reinbunte Farben sind intensiv und satt. Eine Vermischung verändert immer diese Eigenschaft. Beispielsweise verliert

# Berglandschaft

Name: \_\_\_\_\_



Male die erste Bergkette schwarz, die zweite dunkelgrau, die dritte mittelgrau und die vierte hellgrau an! Ergänze eine weitere Kette mit dem passenden Grauton. Der Hintergrund bleibt weiß. Benutze deinen Bleistift und den schwarzen Stift. Merke: Durch wechselnden Druck auf den Bleistift beim Malen und Zeichnen werden die Grautöne unterschiedlich hell oder dunkel.



Caspar David Friedrich  
*Riesengebirge*, 1810/1811




Caspar David Friedrich  
*Landschaft im Charakter des böhmischen Mittelgebirges (Riesengebirge)*, 1830 -1835





Caspar David Friedrich  
*Erinnerungen an das Riesengebirge*, um 1835

# Farbgang

Farbgang bezieht sich auf die Modulation einer Farbe. Sie kann bei stärker werdender Vermischung mit Weiß stufenlos heller oder bei Vermischung mit Schwarz dunkler werden. Farbgänge können auch zwischen mindestens zwei unterschiedlichen Tönen fließend oder in Stufen erfolgen. Eine unbegrenzte Anzahl feinsten Nuancen entsteht. Die Eigenhelligkeit verändert sich. Räumlichkeit und Plastizität können bewirkt werden.



Caspar David Friedrich, *Abendwolken*  
1824



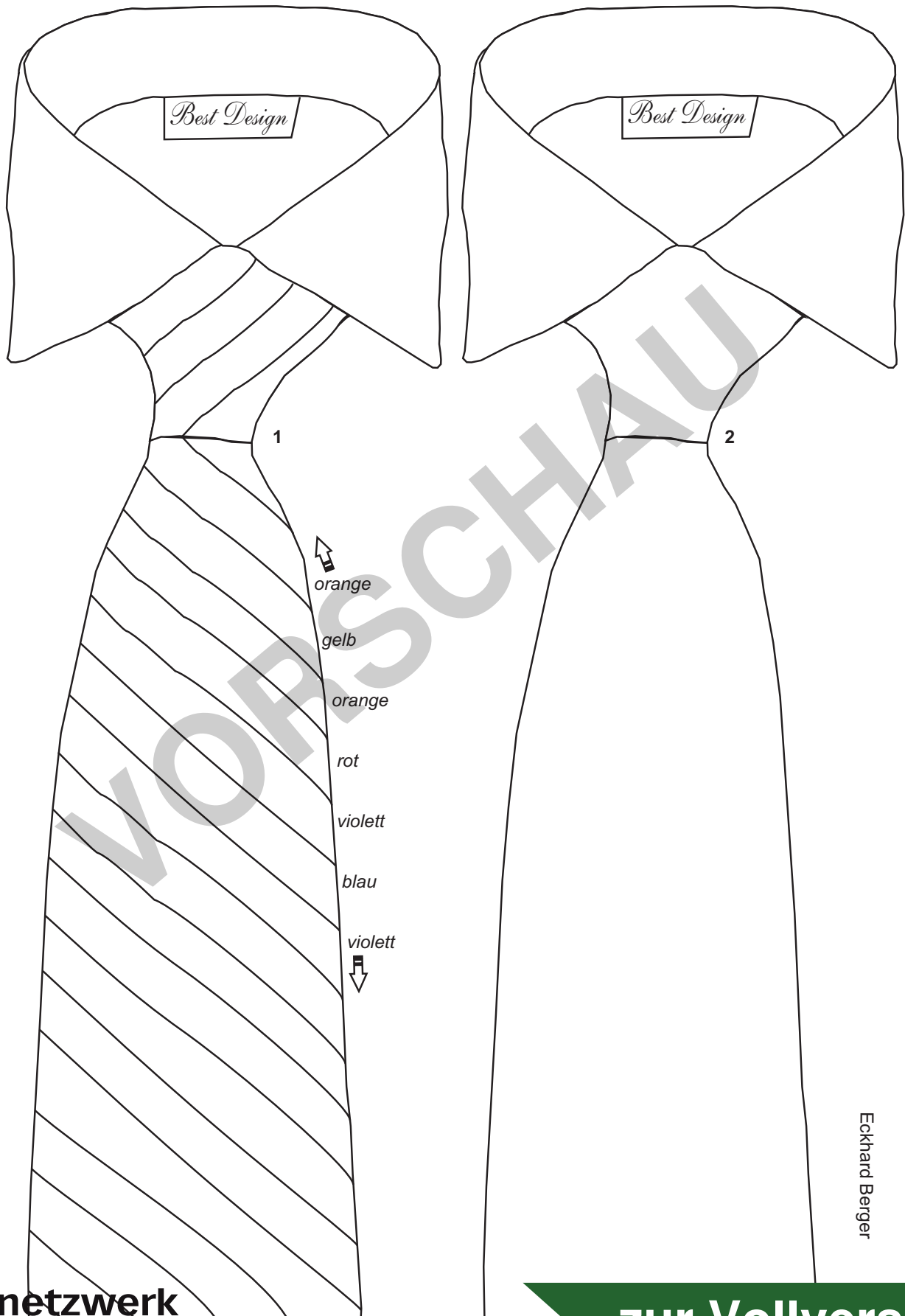


# Designerschlips

Name: \_\_\_\_\_



Stelle auf Schlips 1 mit den Streifen in der angegebenen Reihenfolge einen Farbgang dar! Male auf Schlips 2 einen weiteren Farbgang mit Streifen oder ein anderes Muster in Farben deiner Wahl!



Eckhard Berger



netzwerk  
lernen

**zur Vollversion**