

Biblische Geschichte:

<p>P – Was wissen Sie über sie? E – Wie alt sind sie? R – Wie sehen sie aus? S – Welchen Hintergrund haben sie? O – Welche Rolle spielen sie in der Handlung? N – Was tun sie, was geschieht mit ihnen, wie verhalten sie sich? E – Was denken/fühlen sie? N – Wie stehen sie innerhalb der Geschichte zueinander? Verändert sich ihre Beziehung?</p>	
<p>O – Was wissen Sie über ihn? R – Wie sieht z. B. die Umgebung aus (typische Pflanzen, Farben der Landschaft)? T – Gibt es dort typische Geräusche (z. B. Wasser) oder Gerüche (z. B. Kräuter)? – Wie ist das Klima? – Hat er eine besondere Bedeutung?</p>	
<p>Z – In welcher Zeit spielt die Geschichte? E – Wie ging es den Personen der Handlung? I – Zu welcher Tages- oder Jahreszeit spielt die Handlung? Wie kann ich dies anschaulich in die Erzählung einfügen? T</p>	
<p>E R E I – Was geschieht in der Geschichte? G – Wo ist ihr Höhepunkt? N I S</p>	
<p>K – Was ist der Kerngedanke der Erzählung? E – An welchen elementaren Grunderfahrungen im Text (z. B. Einsamkeit, Ablehnung anderer, Gottesbild) können die Schüler etwas für sich lernen? R N</p>	

Ich habe erlebt ...

Ich denke ...







Ich fühle ...

Ich hoffe ...

Ich bitte Gott ...

Ich danke Gott ...

Material Gesprächswürfel

	Was war deine Lieblingsstelle in der Geschichte?
	Wäre es heute anders oder genauso?
	Welche Stelle kam dir bekannt vor? Wo hast du dich gesehen?
	Wie könnte die Geschichte weitergehen? Wie hätte sie anders ausgehen können?
	Wo kommt Gott in der Geschichte vor?
	Was war für dich die wichtigste Stelle?

n Blumhagen: Lebendige Erzählmethoden für Bibelgeschichten Klassen 5/6
r Verlag

Material Rhythmus für Klatschgeschichten

1



Klatsche einmal in die eigenen Hände.

2




Klatsche dem Partner auf die rechte Hand.

3



Klatsche einmal in die eigenen Hände.

4



Klatsche dem Partner auf die linke Hand.

5



Klatsche einmal in die eigenen Hände.

6



**Klatsche mit beiden Händen
3-mal auf die Hände des Partners.**