



Zwölf Monate hat das Jahr

Jahrgangsstufen 1+2

Doris Höller

Kompetenzen und Inhalte

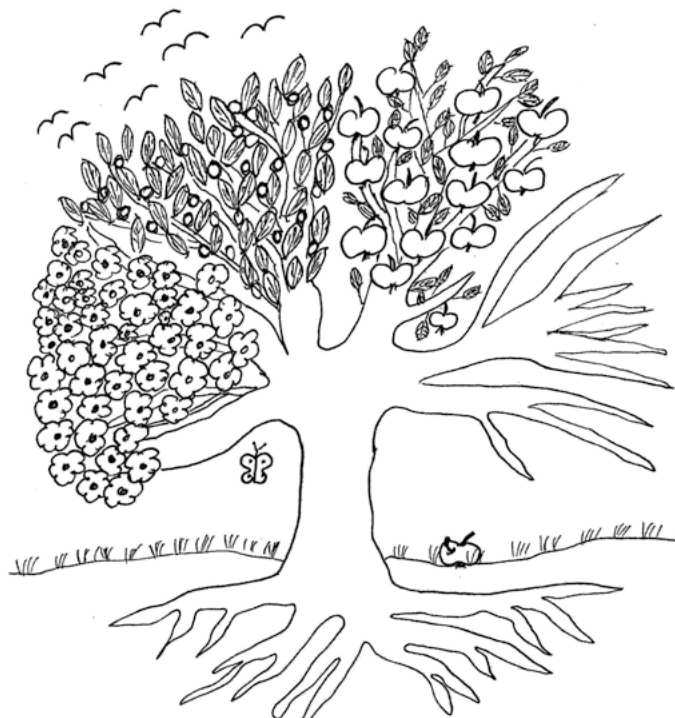
- Sachkompetenz:**
- Texte genau lesen
 - Sachzusammenhänge erkennen
 - Verknüpfungen zu bekanntem Wissen herstellen
 - Inhalte auf Richtigkeit prüfen – Selbstkontrolle
- Methodenkompetenz:**
- Informationen sammeln und bündeln
 - Lesekompetenz
 - Informationsquellen nutzen
 - Wortschatzerweiterung
 - Lernwörterarbeit
- Sozialkompetenz:**
- Hilfen richtig auswählen
 - Inhalte kritisch überprüfen
 - Konzentrationsfähigkeit
 - Informationsquellen auswählen
- personale Kompetenz:**
- Textverständnis
 - Lösungshilfen verstehen
 - Informationsquellen nutzen können
 - Aufgabenstellung verstehen
 - Freude und Interesse an der Lösungssuche
 - Zusammenhang zwischen Zeitangaben und Planeten erkennen
 - globale Zusammenhänge erkennen

Erarbeitung

- Einzel- oder Partnerarbeit
- Themenmappe anfertigen

Materialien

- Puzzle, Suchsel, Bingo, Memory
- Textarbeit
- Lückentext
- Hüpfdiktat





I. Hinführung

Das Material kann im Anschluss an jahreszeitliche Themen bearbeitet werden. Die Arbeitsblätter sind auch einzeln zu verwenden und können als Zusatzaufgaben oder Lernwörterübung eingesetzt werden.

Für die Erarbeitung sollten unterschiedliche Kalender bereitliegen.

II. Erarbeitung

Zwölf Monate hat das Jahr	→ M1
<i>Purzelwörter schreiben und in Reihenfolge bringen</i>	
Die Monate puzzeln	→ M2
<i>Monatsnamen zerlegen und zusammensetzen</i>	
Welcher Tag ist denn heute?	→ M3
<i>Datum – Schreibweise</i>	
Das Jahr hat 365 Tage	→ M4
<i>Wochentage</i>	
Wie viele Tage hat ein Monat?	→ M5
<i>Knöcheltrick</i>	
Feste Termine im Jahr	→ M6
<i>Geburtstagskalender</i>	
Das Jahr hat vier Jahreszeiten	→ M7
<i>Monate den Jahreszeiten zuordnen</i>	
Jede Jahreszeit ist anders	→ M8
<i>Bilder den Jahreszeiten zuordnen</i>	
Jede Jahreszeit hat andere Lieder	→ M9
<i>Lieder zuordnen und Bild dazu malen</i>	
Der Tag hat 24 Stunden	→ M10
<i>Tagesablauf in eine Reihenfolge bringen</i>	
Das Jahr in Zahlen	→ M11
<i>Zahlen zuordnen</i>	
Das gereimte Jahr	→ M12
<i>Gedicht von James Krüss</i>	



Jahr – Monat – Jahr	→ M13
<i>Zeitangaben in eine Tabelle einordnen</i>	
Fragen rund um das Jahr	→ M14
<i>Lückentext; Hüpfdiktat</i>	
Jahres-Suchsel 1	→ M15
<i>Suchsel – (schwerer) Jahresgedicht schreiben zu Tätigkeiten im Jahr</i>	
Jahres-Suchsel 2	→ M16
<i>Suchsel – (einfacher) Jahresgedicht schreiben zu Tätigkeiten im Jahr</i>	
Jahres-Suchsel - Lösung	→ M17
<i>Wochengedicht schreiben</i>	
Das Jahres-Domino	→ M18
<i>Spielvorlage – Bild + Wort</i>	
Für Kalender-Experten	→ M19
<i>Wochentagen / Monaten – Zeitangaben zuordnen</i>	
Bingo	→ M20
<i>Spielvorlage</i>	
Memospiel	→ M21
<i>Spielvorlage</i>	

eDidact.de 



Zu zahlreichen Arbeitsblättern steht Ihnen kostenfreies Bonusmaterial zum Download zur Verfügung. Mithilfe der Zusatzübungen können die Kinder ihr Wissen noch vertiefen:
<https://www.edidact.de/ed-9968-zwölf-monate-hat-das-jahr-bonusmaterial.html>


III. Weiterführung

- In Gruppenarbeit Lapbooks zu den Sachthemen anfertigen.
- Woher kommen die Monatsnamen?
- Woher kommen die Namen der Wochentage?
- Die Uhr
- Zeitzonen



Zwölf Monate hat das Jahr

M A I (5) Mai	U I J L R	J N A A U R	P E R E T E B S M
E M R D E E Z B	Ä Z R M	O R E V M N B E	P R I A L
I N J U	O T E K O R B	E R U B F A	U T G U A S

 Finde die richtigen Monatsnamen und bringe sie in die richtige Reihenfolge.

[eDidact.de](https://www.edidact.de)

Du möchtest noch eine Aufgabe zu den Monatsnamen lösen? Sprich deine Lehrkraft an.



Welcher Tag ist denn heute?

Ohne das Datum hätten wir ein ganz schönes Durcheinander. Das Datum hilft uns in allen Bereichen des täglichen Lebens. So wissen wir genau, wann die Ferien beginnen oder wann wir Geburtstag haben. Wichtige Termine können wir dann in einen Kalender eintragen.

Ein vollständiges Datum gibt den Tag, den Monat und das Jahr an. 2. Februar 2022	Damit man nicht immer den Monatsnamen ausschreiben muss, kann man auch die Zahlen 1 bis 12 verwenden. Sie zeigen die Reihenfolge der Monate im Jahr an. 2.2.2022
3. März 2022	3.3.2022
7. Oktober 2022	_____
_____	15.9.2022
31. Dezember 2022	_____
_____	1.1.2022
11. November 2022	_____
_____	24.8.2022
23. Juli 2022	_____
_____	14.5.2022
27. Februar 2022	_____
_____	29.6.2022
1. April 2022	_____

 Ergänze jeweils das fehlende Datum in der Tabelle.

 Male deinen Geburtsmonat bunt an





Zwölf Monate hat das Jahr

M4 1 2

Das Jahr hat 365 Tage

Die 365 Tage des Jahres sind auf 52 Wochen aufgeteilt. Jede Woche hat dabei 7 Tage.


Damit wir uns nicht für den dritten Tag der Woche zum Spielen verabreden müssen, haben die Wochentage einen Namen. So können wir uns zum Beispiel für den Mittwoch verabreden, oder wir gehen am Samstag ins Schwimmbad.

1 2 3 4 5 6 7
Dienstag

1 2 3 4 5 6 7
Freitag

1 2 3 4 5 6 7
Sonntag

1 2 3 4 5 6 7
Mittwoch



1 2 3 4 5 6 7
Samstag

1 2 3 4 5 6 7
Donnerstag

1 2 3 4 5 6 7
Montag

Bringe die Wochentage in die richtige Reihenfolge. Male die passende Zahl an. Das Sams hat einen hilfreichen Spruch dazu.

Am _____	kommt Herr Mon.
Am _____	hat Herr Taschenbier Dienst.
Am _____	ist Mitte der Woche.
Am _____	donnert es den ganzen Tag.
Am _____	hat Herr Taschenbier frei.
Am _____	kommt das Sams.
Am _____	scheint den ganzen Tag die Sonne.


Überlege dir einen Merksatz, mit dem du dir die Wochentage merken kannst.



Für Kalender-Experten

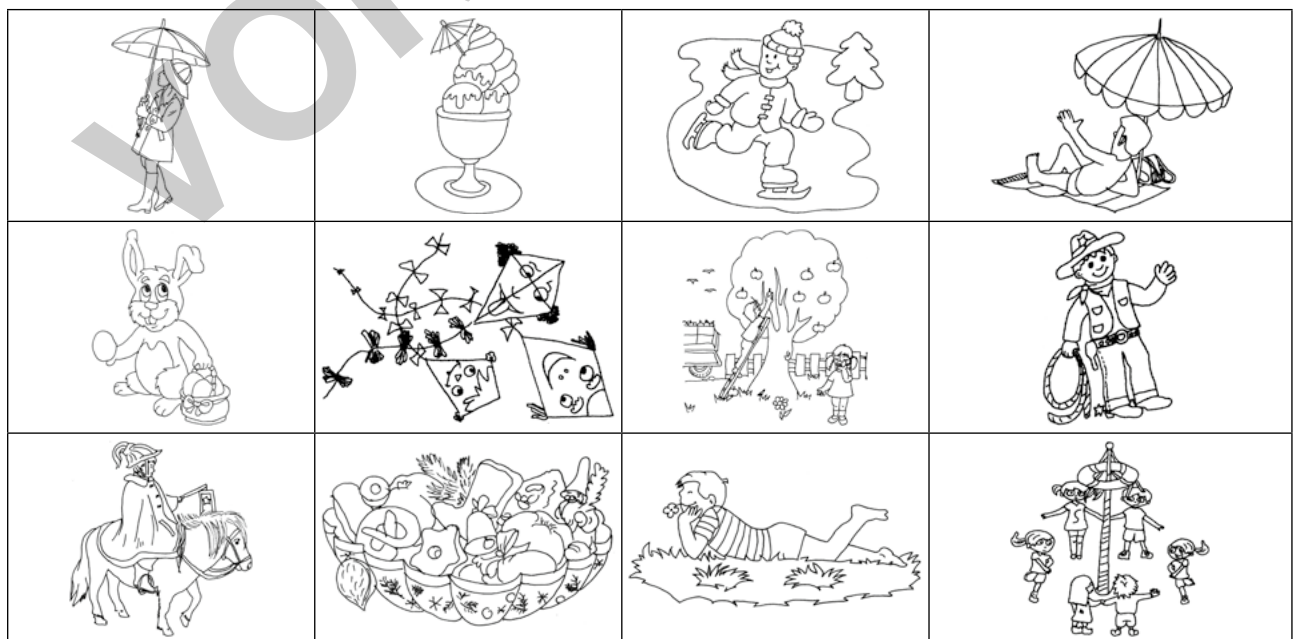
Montag	Dienstag	Mittwoch	Donnerstag	Freitag	Samstag	Sonntag
--------	----------	----------	------------	---------	---------	---------

gestern	heute	vor-gestern	morgen	in 3 Tagen	über-morgen	vor 3 Tagen
---------	-------	-------------	--------	------------	-------------	-------------

 Male die Zeitangaben und die passenden Wochentage in den gleichen Farben an. Beginne mit dem Montag.

Januar	Februar	März	April
Mai	Juni	Juli	August
September	Oktober	November	Dezember

vor einem Monat	in 4 Monaten	vor 2 Monaten	übernächster Monat
der nächste Monat	heute / jetzt	vor 5 Monaten	in 9 Monaten
in 5 Monaten	vor 4 Monaten	in 3 Monaten	in 6 Monaten



 Male die Zeitangaben und die passenden Monate mit der gleichen Farbe an. Zu jedem Monat passt auch noch ein Bild. Du kannst einen Kalender benutzen.