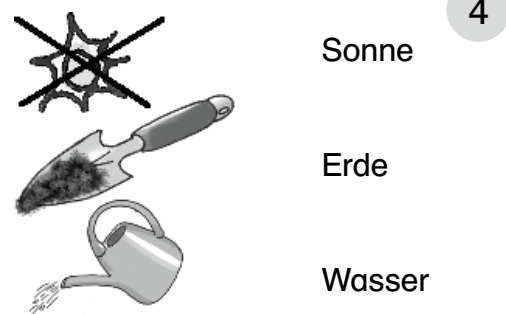
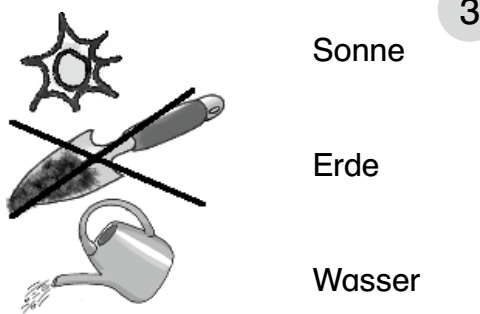
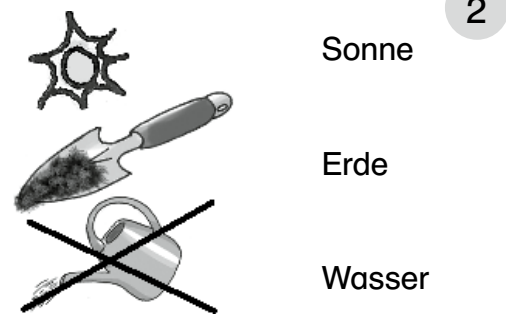
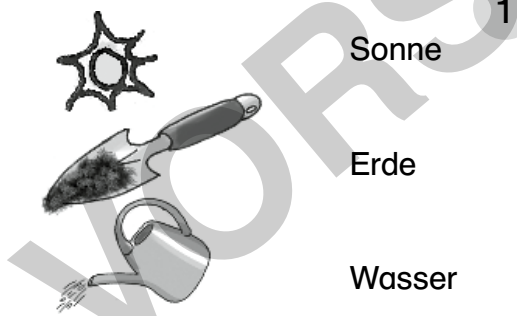





So verwendest du die Schilder:

1. Schneide die vier Schilder aus. Schreibe jeweils deinen Namen dazu.
2. Klebe die Schilder mit einem Stück Klebefilm an einen Schaschlik-Spieß.
3. Stecke das Schild zum passenden Blumentopf.





Ich untersuche die Keimungsbedingungen eines Bohnensamens:

Name: _____

Ich pflanze am _____ (Datum) vier Bohnensamen.

Name der Bohne: _____

Strauchbohne

Stangenbohne

So geht mein Experiment:

Samen 1



Samen 2



Samen 3



Samen 4



Welche Samen werden keimen?

Wann werden die ersten grünen Blätter sichtbar?

Ich vermute Folgendes:

Samen 1 _____

Samen 2 _____

Samen 3 _____

Samen 4 _____

Das beobachte ich nach _____ Tagen:


Samen 1 _____

Samen 2 _____

Samen 3 _____

Samen 4 _____

Das habe ich herausgefunden:



Zusatz für Schnelle: Keimt ein Bohnensamen im Herbst?



Name: _____

Wachstum meiner Bohne

Ich beobachte einmal in der Woche den Samen
mit der Nummer _____, weil dieser am besten
zu keimen und zu wachsen begonnen hat.

_____ Anzahl Tage, Datum _____.

Ich vermute:

Ich beobachte:

