






Frühlingsblumen

Name:

Datum:

Welche Blumen entdeckst du bei einem Frühlingsspaziergang? Kreuze an.
Wie heißen die Blumen? Schreibe auf.

 <input type="checkbox"/>	 <input type="checkbox"/>	 <input type="checkbox"/>
--	--	--

 <input type="checkbox"/>	 <input type="checkbox"/>	 <input type="checkbox"/>
---	---	---

 <input type="checkbox"/>	 <input type="checkbox"/>	 <input type="checkbox"/>
--	--	--

Hast du weitere Blumen entdeckt? Male sie und schreibe ihre Namen auf.

--	--	--




Eine Blumenzwiebel pflanzen

Name:

Datum:

Du brauchst:

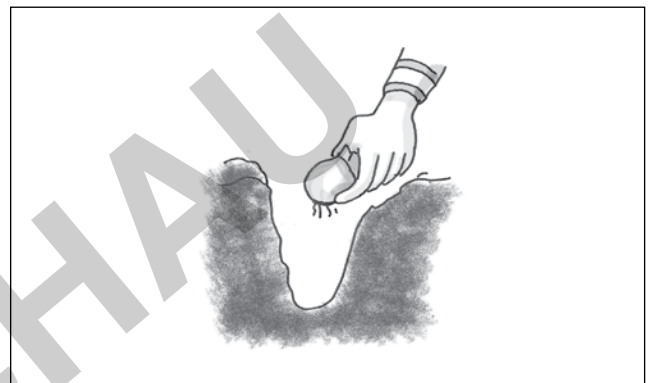
- Blumenzwiebeln (z. B. Tulpen, Hyazinthen, Narzissen)
- Gießkanne
- Erde
- Schaufel



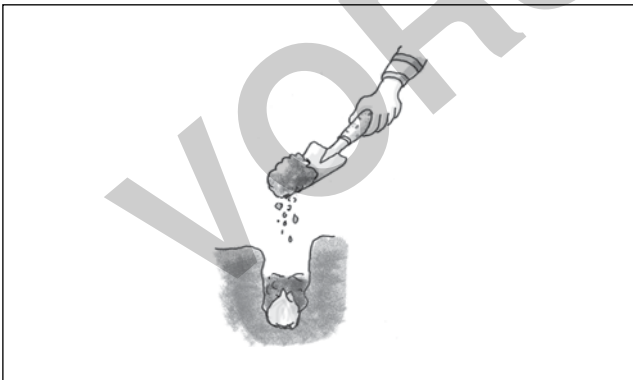
Pflanze die Zwiebel in ein Beet oder in einen Blumentopf.



1. Grabe mit der Schaufel ein Loch in die Erde.



2. Lege die Zwiebel vorsichtig in die Erde.



3. Bedecke sie mit Erde.



4. Gieße alles.

Damit du immer weißt, welche Blume wo eingepflanzt ist, kannst du auf einen Stein den Namen der Blume schreiben und ihn an diese Stelle legen. Wenn du magst, gestalte die Steine schön bunt mit Wasserfarben.

