Fingerpuppen zum Falten

(Klebefläche)

(Klebefläche)



(Klebefläche)



(Klebefläche)

(Klebefläche)

(Klebefläche)

(Klebefläche)

(Klebefläche)



(Klebefläche)



VORSCHAU

n Blumhagen: Lebendige Erzählmethoden für Bibelgeschichten Klassen 5/6
r Verlag

netzwerk lernen

zur Vollversion

Fingerpuppen zum Falten

(Klebefläche)

(Klebefläche)



(Klebefläche)

(Klebefläche)

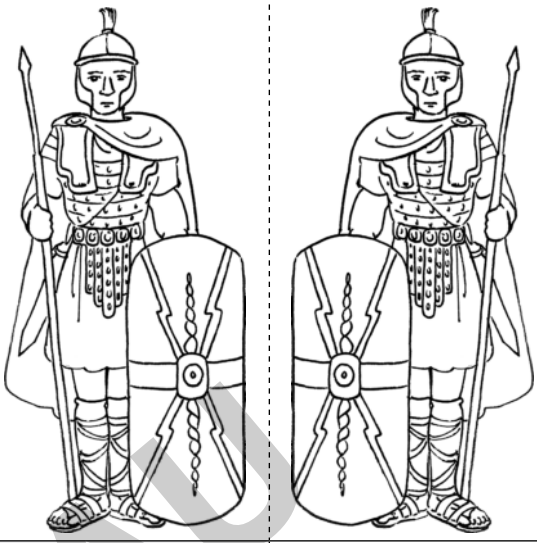

(Klebefläche)

(Klebefläche)



(Klebefläche)

(Klebefläche)



(Klebefläche)

(Klebefläche)



(Klebefläche)

(Klebefläche)



VORSCHAU

n Blumhagen: Lebendige Erzählmethoden für Bibelgeschichten Klassen 5/6
r Verlag

netzwerk lernen

zur Vollversion

Bauanleitung Biegefiguren

Material für eine Biegefigur
- 3 gleichfarbige Chenilledrähte (Pfeifenputzer), 25 cm lang
- evtl. Stoffreste

Arbeitsmittel
Filzstift, Schere, Flüssigklebstoff oder Nadel / Faden

Schritt-für-Schritt-Anleitung

① 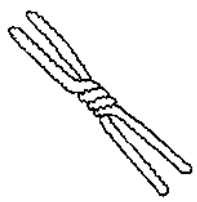 Lege 2 Chenilledrähte nebeneinander. Verdrehe die Drähte mittig miteinander.	②  Knicke auf einer Seite beide Enden als Füße um.
③ Knicke für die Arme die anderen Enden der Drähte auseinander.	④ 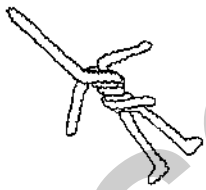 Wickle den dritten Draht um den Körper, von der Hüfte bis zu den Schultern.
⑤ Forme eine Schlinge als Kopf und wickle den Rest wieder nach unten bis zur Hüfte. Drehe den Kopf einmal um sich selbst.	⑥ 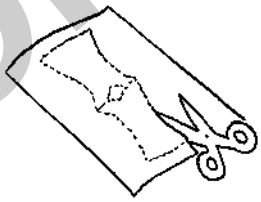 Male auf die Schablone rechts ein Gewand. Schneide das Kleidungsstück aus.
⑦ Lege das Gewand um die Figur und klebe es an den Seiten zusammen.	

Du kannst die Schablone für das Gewand auch auf einen Stoffrest legen, mit einem Filzstift umfahren und ausschneiden. Dann ziehst du deiner Figur das Stoffgewand an und kannst es an den Seiten mit Nadel und Faden etwas zunähen.

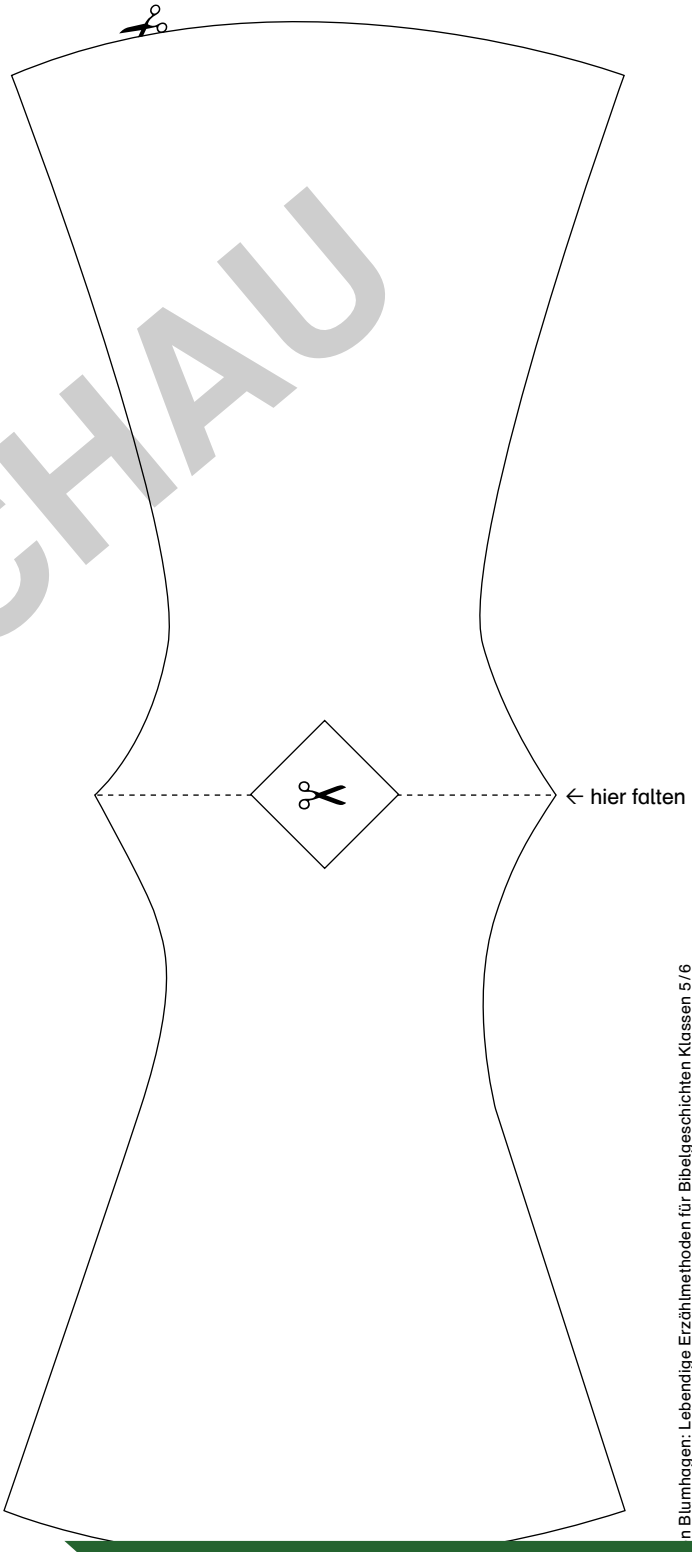

VORSCHAU

n Blumhagen: Lebendige Erzählmethoden für Bibelgeschichten Klassen 5/6
r Verlag

netzwerk lernen
zur Vollversion

Überlege. Wie fühlt sich die Person? Welche Körperhaltung nimmt sie deshalb ein?
Biege deine Figur so, dass man ihre Gefühle an der Körperhaltung erkennen kann.

andächtig	angeekelt	ängstlich
aufgeregt	bedrängt	bedrückt
begeistert	behutsam	beleidigt
beschämt	besorgt	betrogen
böse	dankbar	durcheinander
eingeschnappt	einsam	entsetzt
erleichtert	ernst	erschrocken
erstaunt	fassungslos	fröhlich
geduldig	gekränkt	gelangweilt
gelassen	gestresst	glücklich
großzügig	gutmütig	herablassend
interessiert	misstrauisch	munter
mutlos	nachdenklich	neidisch
nervös	neugierig	niedergeschlagen
ruhig	sauer	schadenfroh
schüchtern	schuldig	schwach
sicher	stark	stolz
traurig	überheblich	überrascht
unbekümmert	ungeduldig	unruhig
unsicher	unzufrieden	verärgert
verbittert	verdutzt	vergnügt
verlegen	verletzt	verstimmt
verträumt	verwundert	verzweifelt
vorsichtig	wütend	zufrieden

VORSCHAU

n Blumhagen: Lebendige Erzählmethoden für Bibelgeschichten Klassen 5/6
r Verlag

netzwerk lernen
zur Vollversion