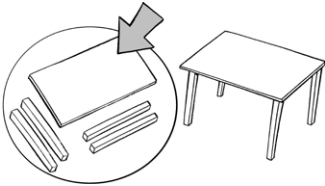











Das Auge: Aufbau			Das Auge: Aufbau		
teilen teile! to divide		der Teil die Teile the part	kontrollieren kontrolliere! to control		die Kontrolle die Kontrollen the control
					
Das Auge: Aufbau			Das Auge: Aufbau		
(sich) lichten lichte! to thin out	licht <i>light</i>	das Licht die Lichter the light	schärfen schärfe! to sharpen	scharf <i>sharp</i>	die Schärfe die Schärfen the sharpness
					
Das Auge: Aufbau			Das Auge: Aufbau		
schützen schütze! to protect	schützend <i>protective</i>	der Schutz – the protection	schwitzen schwitze! to sweat		der Schweiß – the sweat
					
Das Auge: Aufbau			Das Auge: Aufbau		
	staubig <i>dusty</i>	der Staub die Staube the dust		windig <i>windy</i>	der Wind die Winde the wind
					

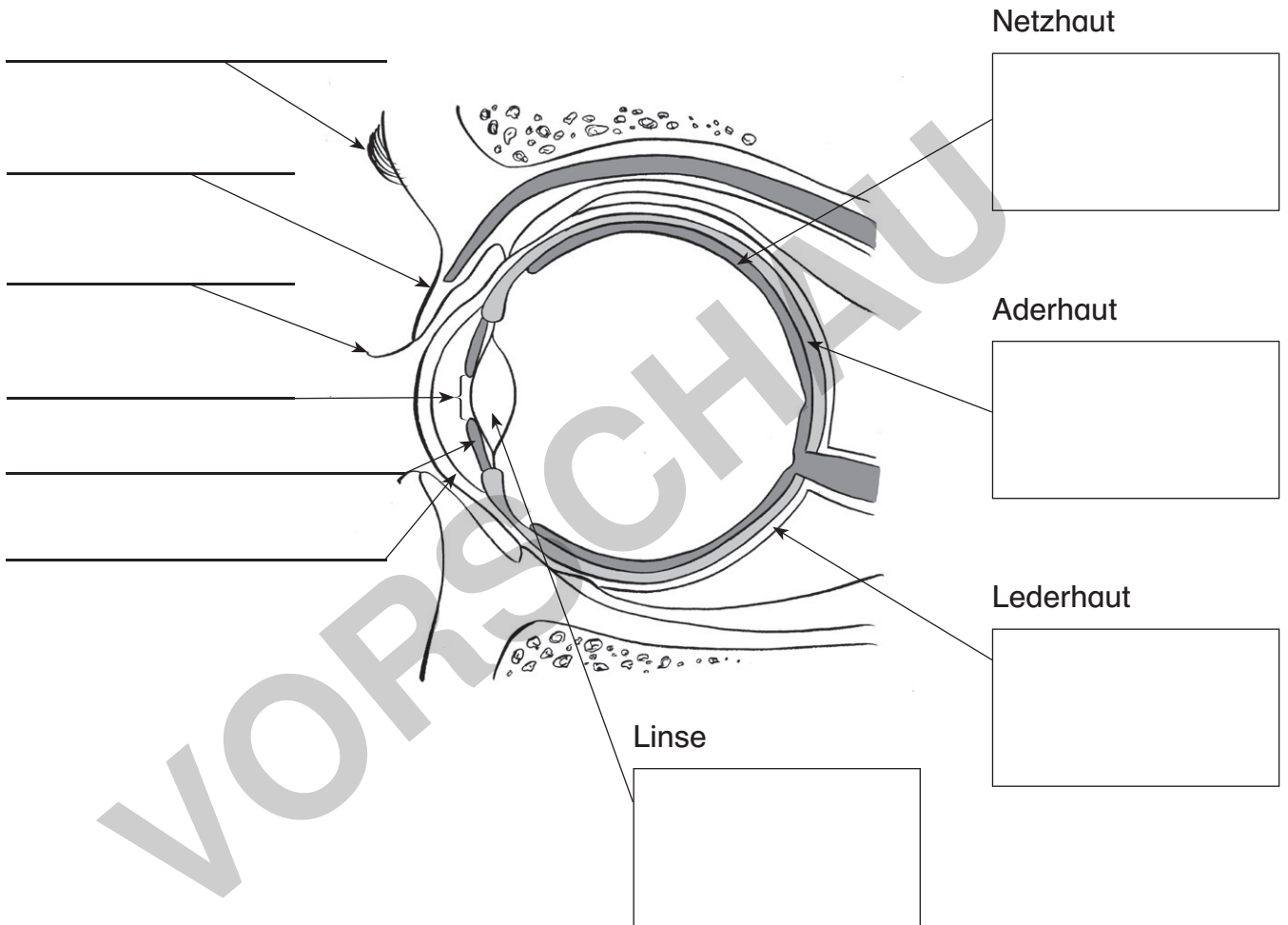


1. Beschrifte das Bild mit folgenden Wörtern:

Augenbraue, Wimpern, Hornhaut, Pupille, Regenbogenhaut (Iris), Lid




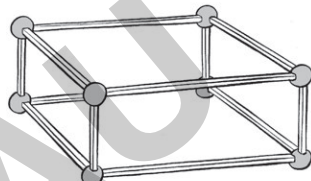
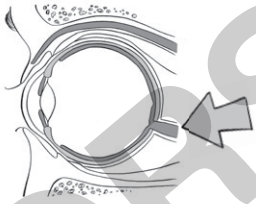


2. Schneide (→ ausschneiden) die Kästchen aus.

3. Ordne (→ zuordnen) die Kästchen den beschrifteten Teilen (→ Teil) des Auges zu.



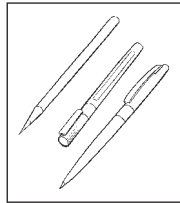
macht ein <u>scharfes Bild</u>	<u>Sauerstoff</u> für das <u>Auge</u>	<u>Schutz</u> des <u>Auges</u>	<u>Sinneszellen</u> für das <u>Licht</u>
--------------------------------	---------------------------------------	--------------------------------	--



Versuch: „Blinder Fleck“			Versuch: „Blinder Fleck“		
	blind <i>blind</i>	der/die Blinde die Blinden <i>the blind</i>	finden finde! <i>to find</i>		
					
Versuch: „Blinder Fleck“			Versuch: „Blinder Fleck“		
		der Fleck die Flecke <i>the spot</i>	räumlich <i>spatial</i>	der Raum die Räume <i>the room</i>	
					
Versuch: „Blinder Fleck“			Versuch: „Blinder Fleck“		
		der Sehnerv – <i>the optic nerve</i>	treffen triff! <i>to strike</i>	der Treffer die Treffer <i>the strike</i>	
					
Versuch: „Blinder Fleck“					
verlassen verlasse! <i>to leave</i>	verlassen <i>deserted</i>				
					

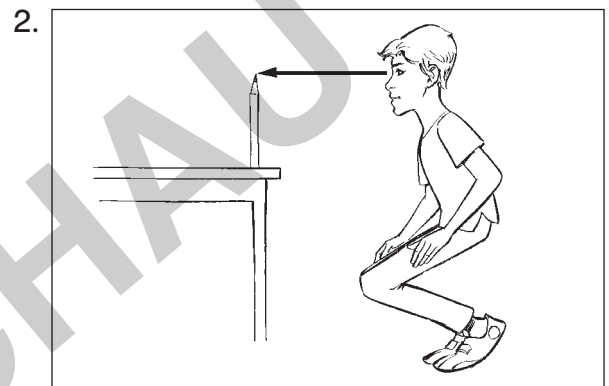



- Frage: Warum hat der Mensch 2 Augen?
- Vermutung: Kreuze (→ ankreuzen) deine Vermutung an.
 - Ich vermute, dass der Mensch 2 Augen hat, weil es schön ist.
 - Ich vermute, dass der Mensch 2 Augen hat, um räumlich zu sehen.




- Material: Stift

- Aufbau und Durchführung:



10x: Zähle die Treffer



10x: Zähle die Treffer

- Beobachtung: Schreibe die Zahl der Treffer in die Tabelle.

	Mit <u>1 Auge</u>	Mit <u>2 Augen</u>
<u>Treffer</u>		
kein <u>Treffer</u> X		

- Ergebnis: Schreibe dein Ergebnis auf. Wörter, die dir helfen: schön, räumlich, Farben

Der Mensch kann mit 2 Augen _____

