

Name: _____

Datum: _____

Genau lesen und schreiben

1. In jeder Reihe steht ein Wort aus der Geschichte.
Kreise es ein.


Ramadama	Ramadan	Regenbogen	Rasen
fangen	fallen	fasten	freuen
Muslime	Musiker	Mutprobe	Muntermacher
Zuckertag	Zuckerfest	Butterfest	Zuckertest
Kirche	Turnhalle	Moschee	Schule
Backwaren	Baklava	Bananen	Backblech

2. Setze die eingekreisten Wörter nacheinander in den Satz ein.

Im _____ die _____.

Danach feiern sie das _____. Sie beten in der _____
_____ und essen zusammen, zum Beispiel _____.

3. Beim Zuckerfest gibt es ein Festessen.
Was gehört für dich zu einem tollen Festessen? Wen lädst du ein?
Schreibe auf.




Name:

Datum:

Malen und basteln

Vom Ramadan zum Zuckerfest: Betrachte den „Film“ im Daumenkino.

1. Male die Bilder auf dem nächsten Blatt an und schneide sie aus.
2. Bestreiche den linken Rand von Bild 12 mit Klebstoff.
Klebe Bild 11 darauf.
3. Bestreiche den linken Rand von Bild 11 mit Klebstoff.
Klebe Bild 10 darauf.
Mache so weiter bis Bild 1.
4. Lasse die Bilder mit deinem Daumen schnell abblättern.
So siehst du einen kleinen Film!




Name:


Datum:

Daumenkino


1.




2.




3.




4.




5.



6.




7.




8.



9.



10.



11.



12.

