

**Station 4:**



**Sorgen**

Nicht nur Sara ist besorgt. Auch die Knechte und Mägde haben Angst vor der langen Reise durch die trockene, heiße Wüste.

Was wird sie erwarten, so weit weg von der Heimat?

Wie wird das Leben in der Ferne sein?

Vielleicht werden sie im neuen Land gar nicht willkommen sein!

Nimm das Arbeitsblatt zur Station 4!

Lass die Knechte und Mägde miteinander sprechen! Welche Sorgen haben sie?

Wenn du einen Tipp brauchst, dann hole dir den Briefumschlag, der am Pult liegt.

NIEKAO

**Die Geschichte von Abraham**

Name: \_\_\_\_\_ AB zur Station 4

**Sorgen**



**Hilfszettel zur Differenzierung**

verhungern	verdursten	Räuber
gefährliche Tiere	Sandsturm	Sandsturm

*nicht willkommen sein*

Station 5: Unbekanntes kann Angst machen

Bestimmt hattest du auch schon mal Angst vor etwas Unbekanntem, das du tun solltest. Nimm das Arbeitsblatt zur Station 5 und male oder schreibe es auf!

Station 6: Vertrauen

Wie muss ein Vater sein, dem man so sehr vertraut? Sieh dir das Bild von dem Kind an, das in die Arme seines Vaters springt! Wie muss der Vater sein, damit das Kind keine Angst hat? Damit es sich sicher sein kann, aufgefangen zu werden? Nimm das Ausschneideblatt und suche die passenden Eigenschaftswörter! Schneide sie aus und puzzle sie zusammen! Welche Figur entsteht? Klebe sie auf das Arbeitsblatt zur Station 6!

Station 7: Der Segen Gottes

Lies die Geschichten auf dem Ausschneideblatt! Sie erzählen alle von Situationen, in denen Menschen den Segen Gottes erleben durften. Schneide die Geschichten aus und klebe sie zu den passenden Bildern auf dem Arbeitsblatt zur Station 7! An der rechten Seite kannst du dann lesen, warum der Segen Gottes für uns so wichtig ist.

**Station 7: Der Segen Gottes**

Gott hat viel mit Abraham vor. Er will ihn segnen. Auch soll Abraham werden.

Finde heraus, was Segen für uns Menschen bedeutet!



Lies die Geschichten auf dem Ausschneideblatt! Sie erzählen alle von Situationen, in denen Menschen den Segen Gottes erleben durften.

Schneide die Geschichten aus und klebe sie zu den passenden Bildern auf dem Arbeitsblatt zur Station 7! An der rechten Seite kannst du dann lesen, warum der Segen Gottes für uns so wichtig ist.

NIE!KAO

**Die Geschichte von Abraham**

Name: \_\_\_\_\_ Ausschneideblatt zur Station 7

**Segen**

<p>Selins Freundinnen wollen sie überreden, im Kaufhaus Süßigkeiten zu stehlen. „Wenn du nicht mitmachst, bist du nicht mehr unsere Freundin!“, sagen sie. Selin hat schon eine Tafel Schokolade in der Hand, als sie plötzlich laut ruft: „Das ist nicht richtig!“ Sie lässt die Schokolade fallen und rennt aus dem Kaufhaus.</p> <p>Als sie es am Abend ihrer Mutter erzählt, unormt diese ihre Tochter und sagt: „Ich bin sehr stolz auf dich! Es gehört sehr viel Kraft dazu, in so einer verzwickten Lage nein zu sagen!“</p>	allein, was wir tun
<p>Sven hat seine Hausaufgabe nicht verstanden. Seine Eltern sind nicht zu Hause und sein großer Bruder ist beim Training. Sven ist ganz verzweifelt. Doch da geht plötzlich die Tür auf: „Hallo Sven, mein Training ist ausgefallen. Warum guckst du denn so traurig? Kann ich dir helfen?“ Erleichtert nickt der Kleine. Mit der Hilfe seines Bruders ist die Hausaufgabe schließlich ruckzuck erledigt.</p>	Gott schickt
<p>Tim hat sich zu einem Musikwettbewerb angemeldet! Er will unbedingt gewinnen. Deshalb hat er fleißig geübt. Aber als er vorspielen soll, weiß er vor Aufregung gar nicht mehr, was zu tun ist. Doch dann holt er tief Luft und verspürt plötzlich neue Kraft. Er legt seine Finger auf die Tasten und spielt so gut, dass die Zuschauer begeistert Applaus klatschen.</p>	und gibt
<p>Eva liebt es, wie eine Wilde mit ihrem Fahrrad durch die Gegend zu brausen. Eines Tages versucht sie, die Treppen im Stadtpark hinunterzufahren. Doch das war keine gute Idee: Sie überschlägt sich mit ihrem Fahrrad und liegt schließlich wie benommen am Boden. Eine Frau stürzt herbei und hilft ihr. Sie meint: „Was für ein Segen, dass du den Helm aufhattest! Siehst du den Riss im Helm? Den könntest du jetzt im Kopf haben!“</p>	uns Kraft bei
<p>Mario probiert schon seit Tagen, das Fahrradfahren zu lernen. Papa stöhnt inzwischen ganz verzweifelt: „Ich glaube, der Junge lernt es nie!“ Er schiebt seinen Sohn ein weiteres Mal an. Mario nimmt seinen ganzen Mut zusammen ... und es kloppt! Stolz fährt er gleich noch zwei Runden!</p>	uns Hilfe

Station 8: Welches Land hat Gott ausgesucht?

Welche Dinge wünschen sich die Abraham und Sarah für das Land? Klebe die richtigen Dinge in die Denkblase auf das Arbeitsblatt zur Station 8! Vielleicht fallen dir auch noch andere Sachen ein. Diese kannst du dann dazu malen.

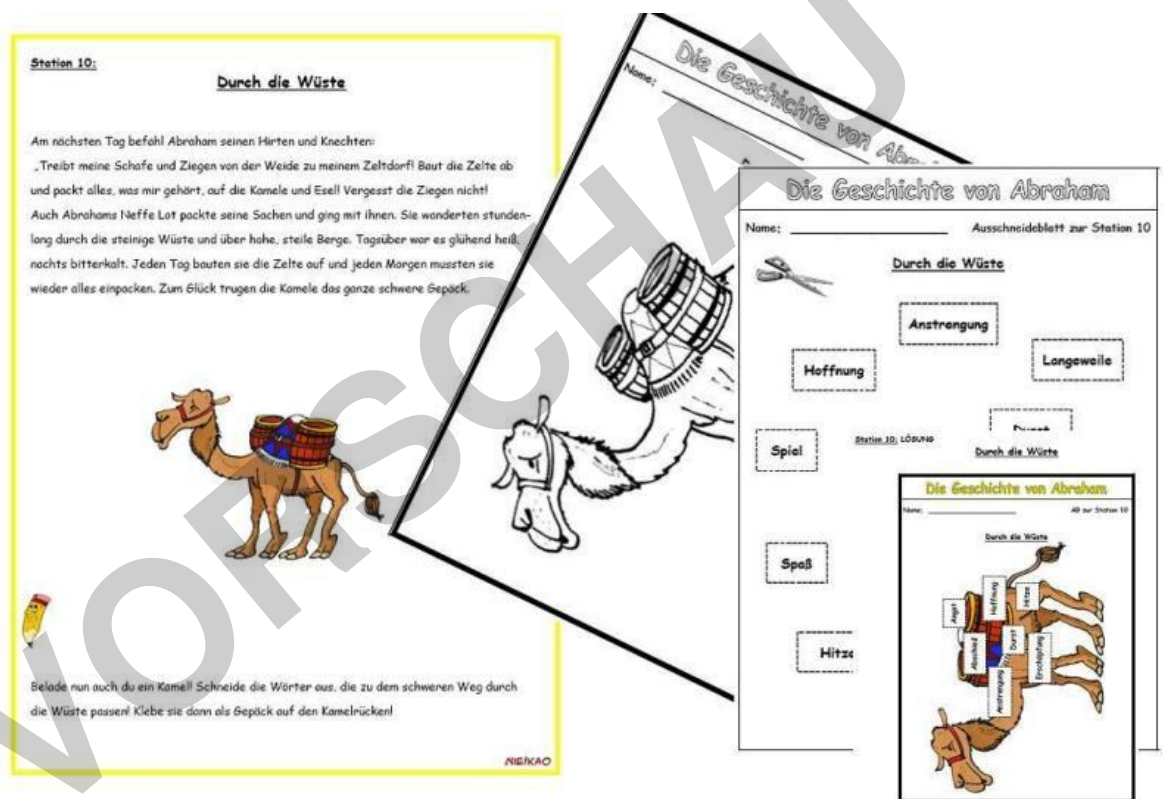


Station 9: Meine Wünsche für die Zukunft

Schneide den gelben Tonpapierstern aus! Schreibe oder male deine Wünsche für die Zukunft auf! Nimm dann das Arbeitsblatt zur Station 9 und klebe den Stern darauf!

Station 10: Durch die Wüste

Belade nun auch du ein Kamel! Schneide die Wörter aus, die zu dem schweren Weg durch die Wüste passen! Klebe sie dann als Gepäck auf den Kamelrücken!



**Station 10: Durch die Wüste**

Am nächsten Tag befahl Abraham seinen Hirten und Knechten:  
„Treibt meine Schafe und Ziegen von der Weide zu meinem Zeltdorf! Baut die Zelte ab und packt alles, was mir gehört, auf die Kamele und Esel! Vergesst die Ziegen nicht! Auch Abrahams Neffe Lot packte seine Sachen und ging mit ihnen. Sie wanderten stundenlang durch die steinige Wüste und über hohe, steile Berge. Tagsüber war es glühend heiß, nachts bitterkalt. Jeden Tag bauten sie die Zelte auf und jeden Morgen mussten sie wieder alles einpacken. Zum Glück trugen die Kamele das ganze schwere Gepäck.“

Belade nun auch du ein Kamel! Schneide die Wörter aus, die zu dem schweren Weg durch die Wüste passen! Klebe sie dann als Gepäck auf den Kamelrücken!

**Die Geschichte von Abraham**

Name: \_\_\_\_\_ Ausschnideblatt zur Station 10

**Durch die Wüste**

Anstrengung, Langeweile, Hoffnung, Spiel, Spaß, Hitze

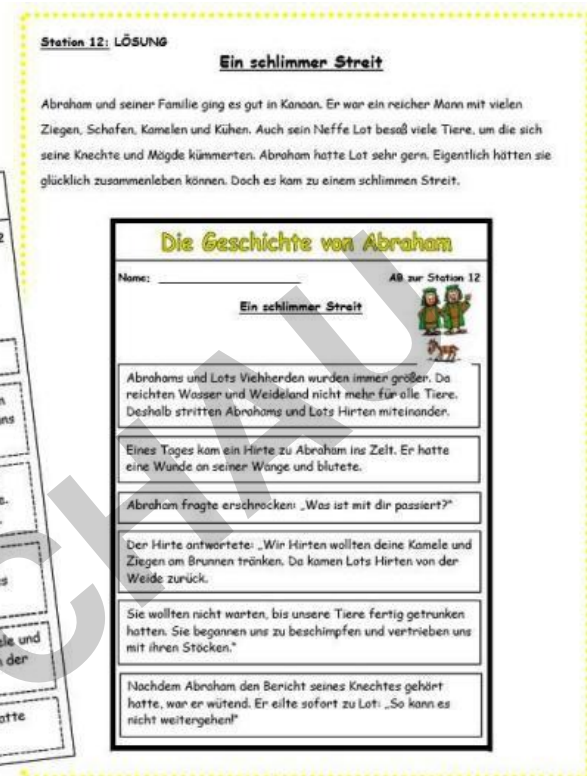
Station 11: Geschafft!

Nimm das Arbeitsblatt zur Station 11! Hilf Abraham, den Altar zu bauen! Schreibe auf den Stein, wofür Abraham Gott danken kann!



Station 12: Ein schlimmer Streit

Was ist passiert? Nimm das Arbeitsblatt und das Ausschneideblatt und ordne die Satzstreifen zu einer Geschichte!



Station 13: So kann es nicht weitergehen

Auf dem Arbeitsblatt zur Station 13 kannst du lesen, wie es weitergeht.

Die frechen Schafe haben allerdings die Buchstaben vertauscht. Doch der nette Hirte hilft dir weiter! Wenn du möchtest, dann kannst du den Lösungssatz auf das rote Papierherz schreiben. Wenn du mal mit jemandem Streit hast, kannst du ihm oder ihr das Herz geben.

Station 14: Abraham will keinen Streit

Nimm das Arbeitsblatt! Male darauf die zwei Teile des Landes Kanaan.

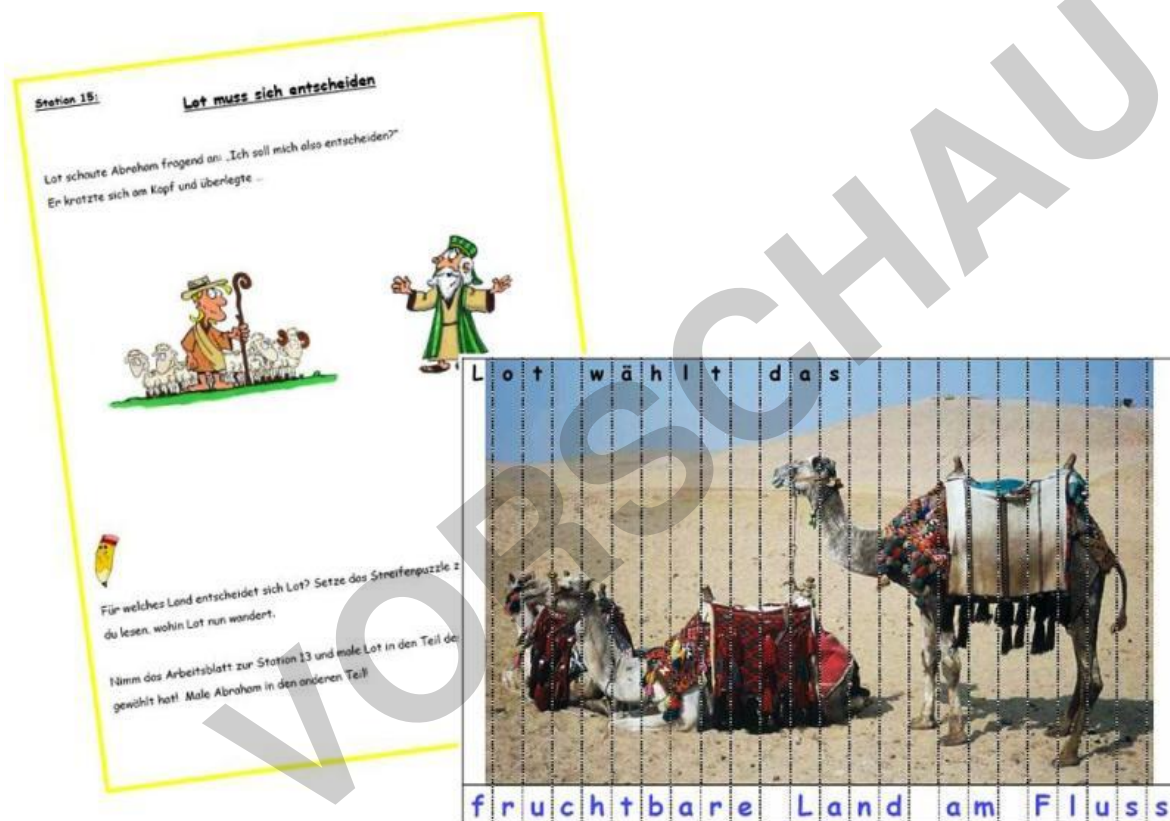




Auf der einen Seite soll das Land mit den grünen Wiesen zu sehen sein. Auf der anderen Hälfte des Blattes malst du die karge, trockene und steinige Landschaft

Station 15: Lot muss sich entscheiden

Für welches Land entscheidet sich Lot? Setze das Streifenpuzzle zusammen. Nun kannst du lesen, wohin Lot nun wandert. Nimm das Arbeitsblatt zur Station 13 und male Lot in den Teil des Landes Kanaans, den er gewählt hat. Male Abraham in den anderen Teil



**Station 15: Lot muss sich entscheiden**

Lot schaute Abraham fragend an: „Ich soll mich also entscheiden?“  
Er kratzte sich am Kopf und überlegte ...

Für welches Land entscheidet sich Lot? Setze das Streifenpuzzle zusammen und lese, wohin Lot nun wandert.  
Nimm das Arbeitsblatt zur Station 13 und male Lot in den Teil des gewählten Landes. Male Abraham in den anderen Teil.

Lot wählt das fruchtbare Land am Fluss

Station 16: Streiten ist blöd

Bestimmt hattest du auch schon mal einen schlimmen Streit. Wie hast du den Streit beigelegt? Hast du eine Lösung gefunden? Nimm das Arbeitsblatt und male oder schreibe dazu!

Station 17: Eine gute Entscheidung?

Nimm das Arbeitsblatt und schneide die Hand aus! Falte die Hand nun so, dass man die Wut der Hirten erkennen kann! Klebe die wütende Hand auf das Arbeitsblatt zu dieser Station

**Station 18:** **Warum?**

„Warum nur hast du das gute Land Lot überlassen?“, schimpften die Hirten böse. Abraham setzte sich zu ihnen und erklärte: „Ich will euch meine Entscheidung erklären! Ich bin schon alt und habe viel erlebt. Es waren gute Tage und schlechte Tage dabei. Aber eines war immer sicher: ...“



Was will Abraham sagen?

Nimm das Arbeitsblatt zu der Station 18 und gehe mit Abraham durchs Labyrinth! Suche den richtigen Weg und sammle dabei die Buchstaben ein! Dann weißt du, warum er eine solche Entscheidung beruhigt treffen konnte.


Falte die Hand von der Station 17 nun so, dass sie nicht mehr wütend ist und schreibe den Lösungssatz darauf!

NIEKAO

**Die Geschichte von Abraham**

Name: \_\_\_\_\_

**Warum?** AB zur Station 18


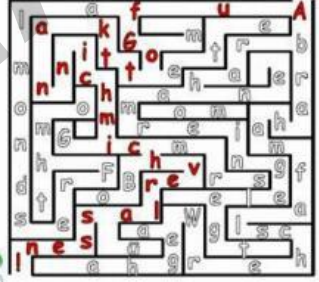


Lösungssatz: \_\_\_\_\_

**Die Geschichte von Abraham**

Name: \_\_\_\_\_

**Warum?** AB zur Station 18

Lösungssatz: Auf Gott kann ich mich verlassen!

Station 18: Warum?

Nimm das Arbeitsblatt zu der Station 18 und gehe mit Abraham durchs Labyrinth! Suche den richtigen Weg und sammle dabei die Buchstaben ein! Dann weißt du, warum er eine solche Entscheidung beruhigt treffen konnte.


**Station 18: Lot muss sich entscheiden**

Lot schaute Abraham fragend an: „Ich soll mich also entscheiden?“  
Er kratzte sich am Kopf und überlegte ...



Für welches Land entscheidet sich Lot? Setze das Streifenpuzzle zusammen, um zu lesen, wohin Lot nun wandert.

Nimm das Arbeitsblatt zur Station 13 und male Lot in den Teil der gewählt hat! Male Abraham in den anderen Teil!



**Station 19: Gott gibt ein Versprechen**

Was sagt Gott zu Abraham? Nimm das Arbeitsblatt zur Station 19 und finde es heraus! Dazu brauchst du die Sternenkarte. Male die Buchstaben in dem Gitter auf deinem AB dort aus, wo auf der Sternenkarte Sterne zu sehen sind. Setze dann die Buchstaben zusammen und du erhältst den Lösungssatz!






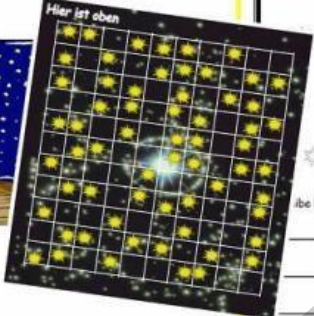
**Station 19: Gott gibt ein Versprechen**

Abraham und seiner Frau ging es gut im Lande Kanaan. Trotzdem war Abraham traurig. „Ach ja“, dachte er eines Nachts, „nun bin ich reich an Vieh, Gold und Silber. Trotzdem bin ich ein armer Mann, weil Sarah und ich keine Nachkommen haben. Warum nur hast du uns keine Kinder geschenkt, Gott?“

Da hörte Abraham eine Stimme, die ihm befahl: „Geh hinaus vor dein Zelt und sieh hoch zum Himmel!“ Er staunt gehorchte Abraham und schlich sich leise vor das Zelt. Verwundert betrachtete er die Sterne am Himmel, die tausendfach über ihm funkelten. Wieder hörte er die Stimme Gottes:



Hier ist oben



Was sagt Gott zu Abraham? Nimm das Arbeitsblatt zur Station 19 und finde es heraus! Dazu brauchst du die Sternkarte. Male die Buchstaben in dem Gitter auf deinem AB dort aus, wo auf der Sternkarte Sterne zu sehen sind. Setze dann die Buchstaben zusammen und du erhältst den Lösungssatz!

**Die Geschichte von Abraham**

Name: \_\_\_\_\_ AB zur Station 19

**Gott gibt ein Versprechen**

„Abraham, siehst du die Sterne am Himmel? Kannst du sie zählen? Genauso zahlreich werden deine Nachkommen sein!“

S	i	m	e
d	e	u	r
e	n	r	i
K	o	H	i
>	S	u	e
a	i	r	e
w	e	S	e
d	e	n	i
e	n	d	i
a	k	o	e
s	e	p	i

Übe hier die Lösung auf:

**Die Geschichte von Abraham**

Name: \_\_\_\_\_ AB zur Station 19

**Gott gibt ein Versprechen**

„Abraham, siehst du die Sterne am Himmel? Kannst du sie zählen? Genauso zahlreich werden deine Nachkommen sein!“

S	i	m	e	h	s	a	t	i	e	
d	e	u	r	d	i	e	r	S	t	
e	n	r	n	e	k	a	m	e		
K	o	H	i	o	m	m	u	e	l	
>	S	u	o	m	z	a	h	u		
a	i	n	ö	d	e	i	n	c	h	
w	e	S	e	e	a	h	r	a	d	
d	e	n	n	d	e	i	m	e	n	
e	n	d	N	u	n	a	w	c	h	
a	k	o	g	m	m	r	e	t	n	
s	e	p	i	g	e	n	t	i	j	a

Schreibe hier die Lösung auf:

Siehst du die Sterne am Himmel? So zahlreich werden deine Nachkommen sein!

Station 20: Tausende von Sternen

Nimm das Arbeitsblatt zur Station 20! Male es mit gelber Wachsmalkreide aus!

Dann male mit schwarzer Wachsmalkreide darüber bis kein Gelb mehr zu sehen ist. Anschließend kannst du mit deinem Wachskratzer oder einem anderen spitzen Gegenstand vorsichtig kleine Sterne aus dem dunklen Feld kratzen.

Station 21: Eine gute Nachricht

Endlich einen Sohn! Abraham ist vor Freude ganz außer sich! Hurra, endlich ein Kind! Nimm das Arbeitsblatt und male Abraham nur mit Farben und Formen aus. Dabei muss man kein Gesicht und keine Kleider erkennen können. Wähle die Farben und Formen so, dass man sehen kann, wie er sich fühlt!





Station 22: Sarah lachte

Als der Besuch weg ist, geht Sarah gleich zu ihren Freundinnen. Stell dir vor, was sie alles zu erzählen hat! Fülle die Sprechblase auf dem Arbeitsblatt aus!

Station 23: Das Wunschkind ist da

Als die beiden ihr Kind betrachten, sind sie so dankbar, dass sie zu Gott beten möchten. Was könnten sie ihm sagen? Nimm das Arbeitsblatt und schreibe ein Gebet für die beiden glücklichen Eltern auf!

Station 24: Mein Glückstag

Du hattest bestimmt auch schon mal einen Tag, an dem du ganz besonders glücklich warst. Nimm das Arbeitsblatt und male oder schreibe zu diesem Tag!



Station 25: Abraham Suchsel

Hier haben sich 15 Wörter aus der Geschichte von Abraham versteckt. Nimm das Arbeitsblatt und finde sie heraus!



Station 26: Hier stimmt doch etwas nicht!

Auf dem Arbeitsblatt haben sich viele Fehler eingeschlichen! Streiche die falschen Wörter durch und schreibe die richtigen darüber! Du findest die richtigen Wörter am Ende der Geschichte!

**Station 26:**

Hier stimmt doch etwas nicht!



Auf dem Arbeitsblatt haben sich viele Fehler eingeschlichen! Streiche die falschen Wörter durch und schreibe die richtigen darüber! Du findest die richtigen Wörter am Ende der Geschichte!



**Station 26: LÖSUNG**

Hier stimmt doch etwas nicht!

**Die Geschichte von Abraham**

AB zur Station 26

Hier stimmt doch was nicht!

Abraham und Sarah wohnten in der Stadt Berlin. Einem Tages sprach ein Stern zu Abraham: „Verlass deine Heimat!“ Abraham überzeugte seine Frau Maria und schon war die Reise geplant. Sie packten ihre Sachen ins Auto und zogen los. Abrahams Sohn Lot ging auch mit ihnen. Lange Zeit mussten sie durch die Wüste wandern. Dort war es immer sehr kalt und nass. Aber dann kamen sie doch in Gottes versprochenem Land an. Es hieß Frankreich. Abraham baute Gott als Dank eine Sandburg. Im neuen Land ging es allen sehr gut. Doch eines Tages brach ein Streit zwischen den Ziegen aus. Abraham beschloss, dass Lot und er das Land zwischen sich aufteilen sollten. Er überließ Lot das trockene Land. Abraham und Sarah waren sehr traurig, dass sie keine Kinder hatten. Da kam Besuch: Es waren drei Roboter. Sie sagten, dass Gott sie nicht vergessen hatte und Abraham in zwanzig Jahren ein Gummibärchen bekommen würde. Als Sarah das hörte, weinte sie. Tatsächlich wurde ihnen ein Jahr später ein Sohn geboren. Sie nannten ihn Franz.

Hier sind die richtigen Wörter: einen Sohn, Isackte, Kinder, heiß und trocken, Gott, Kanaan, einen Altar, Isaak, Hirten, fruchtbare, auf die Kamele, Sarah, Neffe, Freunde, einem Jahr, Haran

**Die Geschichte von Abraham**

AB zur Station 26

Hier stimmt doch was nicht!

Abraham wohnten in der Stadt Berlin. Einem Tages sprach ein Stern zu Abraham: „Verlass deine Heimat!“ Abraham überzeugte seine Frau Maria und schon war die Reise geplant. Sie packten ihre Sachen ins Auto und zogen los. Abrahams Sohn Lot ging auch mit ihnen. Lange Zeit mussten sie durch die Wüste wandern. Dort war es immer sehr kalt und nass. Aber dann kamen sie doch in Gottes versprochenem Land an. Es hieß Frankreich. Abraham baute Gott als Dank eine Sandburg. Im neuen Land ging es allen sehr gut. Doch eines Tages brach ein Streit zwischen den Ziegen aus. Abraham beschloss, dass Lot und er das Land zwischen sich aufteilen sollten. Er überließ Lot das trockene Land. Abraham und Sarah waren sehr traurig, dass sie keine Kinder hatten. Da kam Besuch: Es waren drei Roboter. Sie sagten, dass Gott sie nicht vergessen hatte und Abraham in zwanzig Jahren ein Gummibärchen bekommen würde. Als Sarah das hörte, weinte sie. Tatsächlich wurde ihnen ein Jahr später ein Sohn geboren. Sie nannten ihn Franz.

Hier sind die richtigen Wörter: einen Sohn, Isackte, Kinder, heiß und trocken, Gott, Kanaan, einen Altar, Isaak, Hirten, fruchtbare, auf die Kamele, Sarah, Neffe, Freunde, einem Jahr, Haran

Station 27: Findest du die richtige Antwort?

Überlege, welche Antwort passt! Stecke die Klammern neben die richtige Antwort! Wenn du mit allen Fragen fertig bist, drehst du die Karte um und kontrollierst auf der Rückseite, ob du alles richtig hast.

Station 28: Mit Abraham nach Kanaan – Würfelspiel

36 Fragekarten wiederholen die wesentlichen Inhalte der Geschichte von Abraham.



Dazu kommt noch ein Arbeitsplan, auf dem jedes Kind festhält, welche Stationen es schon bearbeitet hat.

Alle Stationen, bei denen dies sinnvoll ist, haben einen Lösungszettel.

Die Stationen werden auf Arbeitsblättern bearbeitet, die zu einem Abrahambüchlein im Format DIN A 5 zusammengefasst werden können.


**ÜBEN MIT SPASS – LERNEN MIT ERFOLG!**

VORSCHAU







## Anfang



Nomaden leben in der Wüste.  
Dort gibt es nur wenig Wasser  
und alles ist sehr trocken.



Am Tag brennt die Sonne vom  
Himmel und nachts ist es sehr  
kalt.




In der Wüste gibt es viele  
gefährliche Tiere, wie zum  
Beispiel Schlangen, giftige  
Spinnen und Skorpione.



Die Nomaden wohnen nicht in  
Häusern, sondern in Zelten.



Sie besitzen Ziegen, die sie  
melken und deren Fleisch sie  
essen.



Station 1:

Was sind Nomaden?

Domino



Lege immer ein Bild und die dazu passende *Geschichte* aneinander. Dann kannst du die ganze *Geschichte* lesen.

Beispiel:

<p>Anfang</p>	A desert landscape with a camel and a small tent in the foreground, and a large rock formation in the background.	<p>Nomaden leben in der Wüste. Dort gibt es nur wenig Wasser und alles ist sehr trocken.</p>	A desert landscape with pyramids, a camel, and palm trees under a bright sun.
---------------	---	--	---


NIE!KAO

Station 2:

Ein Nomadenzelt




Das Nomadenleben ist ja ganz anders als unser Leben. Bestimmt findest du manche Dinge besonders interessant.



Nimm den Bastelbogen zur Station 2! Bastle das Zelt und klebe es auf das Arbeitsblatt zur Station 2! Schreibe oder male nun in das Zelt, was du am Nomadenleben besonders interessant findest!

NIE!KAO





## Die Geschichte von Abraham

Name: \_\_\_\_\_

AB zur Station 3

Gott spricht zu Abraham



---

---

---

---

## Die Geschichte von Abraham

Name: \_\_\_\_\_

AB zur Station 3

Gott spricht zu Abraham



---

---

---

---

VORSCHAU

## Station 4:

### Sorgen

Nicht nur Sara ist besorgt. Auch die Knechte und Mägde haben Angst vor der langen Reise durch die trockene, heiße Wüste.

Was wird sie erwarten, so weit weg von der Heimat?

Wie wird das Leben in der Ferne sein?

Vielleicht werden sie im neuen Land gar nicht willkommen sein!



Nimm das Arbeitsblatt zur Station 4!

Lass die Knechte und Mägde miteinander sprechen! Welche Sorgen haben sie?

Wenn du einen Tipp brauchst, dann hole dir den Briefumschlag, der am Pult liegt.

NIE!KAO



# Die Geschichte von Abraham

Name: \_\_\_\_\_

AB zur Station 4

## Sorgen



\_\_\_\_\_


\_\_\_\_\_

\_\_\_\_\_

\_\_\_\_\_

\_\_\_\_\_

\_\_\_\_\_



\_\_\_\_\_

\_\_\_\_\_

\_\_\_\_\_

# Die Geschichte von Abraham

Name: \_\_\_\_\_

AB zur Station 4

## Sorgen



\_\_\_\_\_


\_\_\_\_\_

\_\_\_\_\_

\_\_\_\_\_

\_\_\_\_\_

\_\_\_\_\_



\_\_\_\_\_

\_\_\_\_\_

\_\_\_\_\_

## Station 21:

### Eine gute Nachricht

Eines Tages kamen drei Fremde zu Besuch. Abraham lud sie zum Essen ein und tischte ihnen allerhand Köstlichkeiten auf.

Als sie gegessen hatten, fragte einer der Männer: „Wo ist Sarah?“

Abraham antwortete: „Im Zelt“, und dachte dabei verwundert: „Woher kennen diese Fremden den Namen meiner Frau?“

Der Mann sprach: „Ich habe eine Nachricht für euch: Nächstes Jahr um diese Zeit komme ich wieder. Dann werdet ihr, Sarah und du, einen Sohn haben!“



Endlich einen Sohn! Abraham ist vor Freude ganz außer sich! Hurra, endlich ein Kind!

Nimm das Arbeitsblatt und male Abraham nur mit Farben und Formen aus. Dabei muss man kein Gesicht und keine Kleider erkennen können. Wähle die Farben und Formen so, dass man sehen kann, wie er sich fühlt!

NIE!KAO

## Die Geschichte von Abraham

Name: \_\_\_\_\_

AB zur Station 21

Eine gute Nachricht



## Die Geschichte von Abraham

Name: \_\_\_\_\_

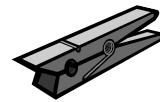
AB zur Station 21

Eine gute Nachricht



**Station 27:**

**Findest du die richtige Antwort?**



Überlege, welche Antwort passt! Stecke die Klammern neben die richtige Antwort! Wenn du mit allen Fragen fertig bist, drehst du die Karte um und kontrollierst auf der Rückseite, ob du alles richtig hast.

**Findest du die Antwort?  
Klammer richtig!**

Homburg	Wie heißt die Stadt, in der Abraham wohnt?	Wie ist der Weg durch die Wüste?	heiß und trocken kalt und nass lustig und lecker
Haran			gefährliche Tiere
Karan		Welche Gefahren lauern in der Wüste?	Müllberge
Sarah	Wer befiehlt Abraham, in ein fernes Land zu ziehen?		schnelle Autos zum Schlafen
Engel			als Dank Stall für die Tiere
Gott	Was machen die Knechte und Magde, als sie mit Abraham ziehen sollen?	Warum baut Abraham einen Altar?	Kanada
schimpfen			Kurdistan
jubeln	Welche Tiere nehmen sie mit auf die Reise?	Wie heißt das Land, das Gott Abraham verspricht?	Kanoo
Kuchen essen			
Elefanten			
Kamele			
Ziegen			

**Findest du die Antwort?  
Klammer richtig!**

Er hat kein Kind. <small>Sein Lieblingskamel ist krank.</small>	Warum ist Abraham oft traurig?	Wann soll Sarah ein Kind bekommen?	in einem Jahr in zwei Jahren in drei Jahren
Er hat Heimweh.	Gott verspricht Abraham Nachkommen. Sie sollen so zahlreich wie die Sterne am Himmel sein.	Warum lacht Sarah?	Sie glaubt, sie ist zu alt für Kinder. Eine Ameise krabbelte sie am Fuß. Der Fremde hat einen lustigen Witz erzählt.
Sterne am Himmel.		Was bekommen Sarah?	Zwillinge eine Tochter einen Sohn
Ameisen im Gras	Warum kommen drei Fremde zu Abraham?	Wer sind diese drei Fremden?	Isaak Josef Lot
Seiten in einem Buch. <small>Sie haben eine Nachricht.</small>		Wie nennen Abraham und Sarah ihr Kind?	
Sie haben sich verirrt.			
Sie kaufen Kamele.			
Abrahams Onkel			
Gott und seine Engel			
seine Nachbarn			

**Findest du die Antwort?  
Klammer richtig!**

Lotte	Wie heißt der Heffe, der mit Abraham reist?	Wer sagt das: „Es soll kein Streit zwischen uns sein.“?	Sarah Abraham
Lot			Lot
Lab	Abraham wird im neuen Land ein...	Wie wird der Streit zwischen Abraham und Lot beendet?	Sie prügeln sich Sie trinken ein Bier zusammen. Abraham und Lot trennen sich Drei fruchtbare Länder. Das trockene Land.
Kaufmann		Welches Land wählt Abraham?	Er geht wieder nach Haran. Er hat genug Geld. Er will Lot betrogen. Er vertraut auf Gott.
armer Mann		Wo streiten Abrahams und Lots Hirten miteinander?	
reicher Mann			
am Tor			
am Brunnen			
im Zelt			
Wasser für die Tiere			
Geld für die Frauen			
Lot			

NIE!KAO



Findest du die Antwort?  
Klammere richtig!

	Hamburg	Wie heißt die Stadt, in der Abraham wohnt?	Wie ist der Weg durch die Wüste?	heiß und trocken	☺
☺	Haran			kalt und nass	
	Karan			lustig und locker	
	Sarah	Wer befiehlt Abraham, in ein fernes Land zu ziehen?	Welche Gefahren lauern in der Wüste?	gefährliche Tiere	☺
	Engel			Müllberge	
☺	Gott			schnelle Autos	
☺	schimpfen	Was machen die Knechte und Mägde, als sie mit Abraham ziehen sollen?	Warum baut Abraham einen Altar?	zum Schlafen	
	jubeln			als Dank	☺
	Kuchen essen			Stall für die Tiere	
	Elefanten	Welche Tiere nehmen sie mit auf die Reise?	Wie heißt das Land, das Gott Abraham verspricht?	Kanada	
☺	Kamele			Kurdistan	
☺	Ziegen			Kanaan	☺