



## Emma backt

Emma hat Geburtstag. Sie hat fünf Freundinnen zu ihrer Feier eingeladen.

Sie sagt zu Mama: „Den Kuchen will ich dieses Mal allein backen.“ Mama schüttelt den Kopf: „Das kannst du doch nicht!“

5 Doch Emma kennt ein gutes Rezept. Sie macht Cake-Pops.

Sie sehen aus wie ein Lolli am Stiel. Und sie sind ganz einfach zu machen. Man muss sie nämlich nicht im Backofen backen.

Man „backt“ sie im Kühlschrank.

Emma formt zwanzig Kugeln und piekst sie auf einen

10 Holzspieß. Dann streut sie bunte Streusel darüber und stellt

sie in ein schönes Glas. Jetzt sehen sie aus wie ein bunter

Blumenstrauß.

Ihre Freundinnen sind begeistert.


Die Cake-Pops sind schnell aufgegessen.





**Möchtest du auch Cake-Pops machen? Schreibe das Rezept und setze dabei die richtigen Verben ein. Du findest sie unten.**

200 g Löffelbiskuits  
 75 g Butter  
 2 Päckchen Vanillezucker  
 200 g Frischkäse  
 100 g Puderzucker  
 Streusel  
 Schaschlik-Spieße



Zuerst muss man die Löffelbiskuits \_\_\_\_\_.

Dann \_\_\_\_\_ man sie mit dem Mixer in einer Schüssel ganz fein.

Jetzt \_\_\_\_\_ man Butter, Puderzucker, Frischkäse und Vanillezucker und \_\_\_\_\_ sie mit in die Schüssel und \_\_\_\_\_ alles zusammen.

Aus der Masse \_\_\_\_\_ man feine Kugeln.

Die Kugeln \_\_\_\_\_ man auf einen Spieß.


Zuletzt \_\_\_\_\_ man bunte Streusel darüber.

Dann \_\_\_\_\_ man die Kugeln für eine Stunde in den Kühlschrank.

-----  
*formen, geben, mischen, mixen, rühren, stecken, stellen, streuen, zerhacken*



**der Zucker**



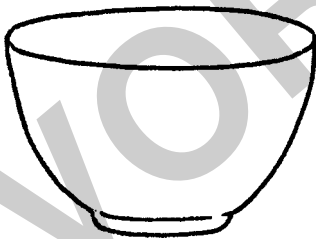
**das Mehl**




**die Butter**




**der Mixer**




**die Schüssel**



**der Backofen**



**der Kühlschrank**



**die Kugeln**