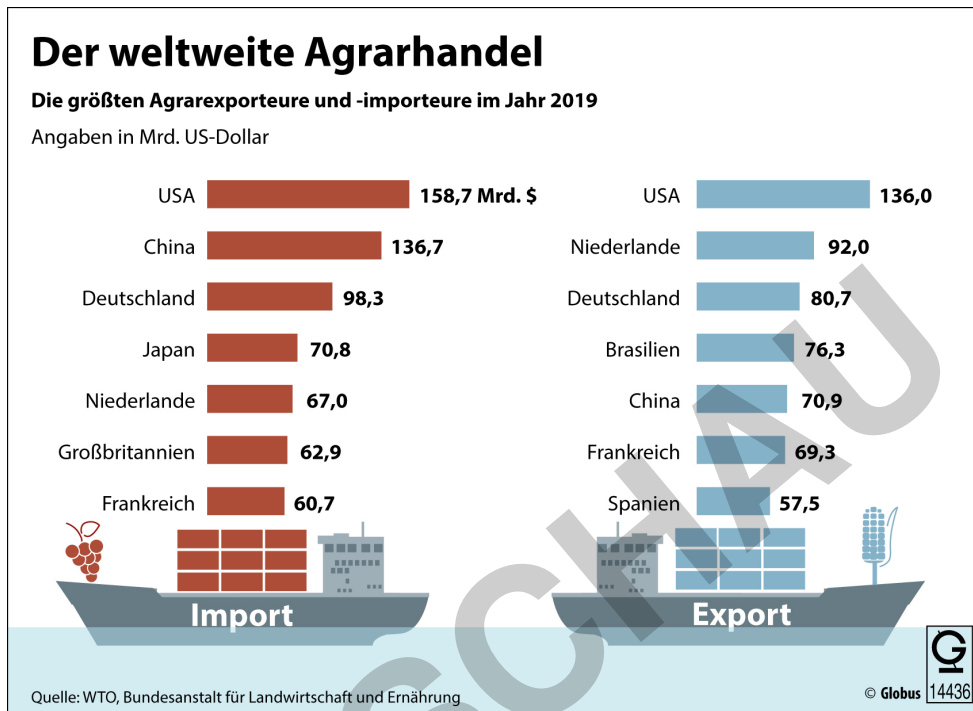


## Grafik-Paket: Welthandel

7 Grafiken in Farbe und als Kopiervorlage in Schwarz-Weiß



### Enthaltene Grafiken:

#### 1. Die größten Importeure der Welt

Wert der Importe für die Top-25-Länder im Jahr 2020 in Milliarden Dollar

#### 2. Die größten Exporteure der Welt

Wert der Exporte für die Top-25-Länder im Jahr 2020 in Milliarden US-Dollar

#### 3. Regionale Handelsbündnisse

Länder bzw. Ländergruppen, die besonders viele regionale Handelsabkommen nutzen (Stand Januar 2021)

#### 4. Globale Handelsströme

Warenhandel im Jahr 2019 nach Kontinenten bzw. Regionen in Milliarden Dollar

#### 5. Die Welthandelsorganisation WTO

Weltkarte mit den Mitgliedstaaten sowie Eckdaten (Stand März 2021)

#### 6. Der weltweite Agrarhandel

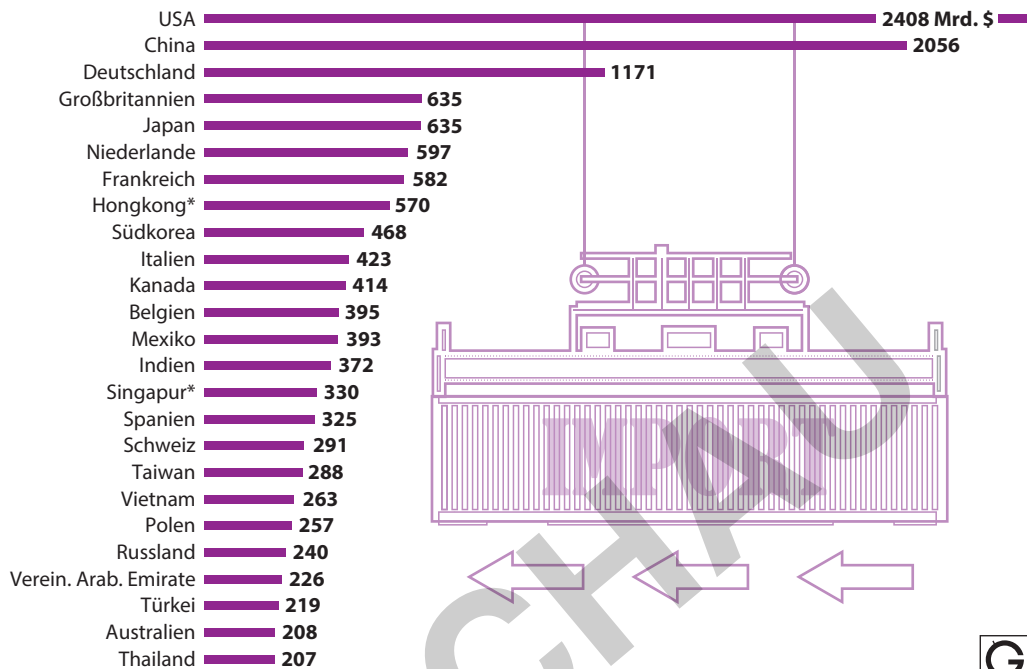
Die größten Agrarexporteure und -importeure weltweit im Jahr 2019

#### 7. Das RCEP-Freihandelsabkommen

Karte zu den 15 teilnehmenden Ländern sowie deren Anteil an der Weltbevölkerung, am weltweiten BIP und an den Warenexporten

## Die größten Importeure der Welt

Einfuhren im Jahr 2020 in Milliarden US-Dollar



Quelle: Welthandelsorganisation (WTO) \*einschl. Transitwaren

© Globus 014785

### USA sind größter Kunde auf dem Weltmarkt

Was es im eigenen Land nicht gibt oder nicht in ausreichender Menge oder Qualität angeboten wird, was nicht zu wettbewerbsfähigen Preisen oder nach dem Geschmack der Kunden produziert wird, das wird aus dem Ausland importiert. Dazu zählen beispielsweise Rohstoffe und landwirtschaftliche Erzeugnisse. Nur wenige Länder verfügen über Erdölvorkommen, und Südfrüchte wachsen und gedeihen eben nur in den klimatisch entsprechenden Regionen. Weitere Importgüter sind Fertig- und Halbfertigprodukte: Maschinen und Maschinenteile, Computer und Unterhaltungselektronik, aber auch Stoffe, Textilien und Chemieprodukte werden von vielen Ländern eingeführt. Weltgrößter Importeur sind die USA; sie bezogen 2020 Waren im Wert von 2408 Milliarden Dollar. Es folgten China mit einem Importwert von 2056 Milliarden Dollar und Deutschland mit 1171 Milliarden Dollar.

**Quelle:** Welthandelsorganisation WTO (<http://dpaq.de/fsSBk>)

**Datenerhebung:** jährlich, voraussichtlich nächste Daten: Sommer 2022

**Siehe auch Grafik:** 014747 Die größten Exporteure der Welt, 014644 Plus und Minus im deutschen Außenhandel, 014497 Deutschlands wichtigste Handelspartner, 014481 Deutschlands Außenhandel

**Grafik:** Karen Losarker; **Redaktion:** Wolfgang Fink




netzwerk  
lernen

© Canin Logistik GmbH, Postfach 13 03 93, 20103 Hamburg, Tel. (040) 4113329

zur Vollversion

## Die größten Importeure der Welt

Einfuhren im Jahr 2020 in Milliarden US-Dollar



Quelle: Welthandelsorganisation (WTO) \*einschl. Transitwaren

© Globus 014785

### USA sind größter Kunde auf dem Weltmarkt

Was es im eigenen Land nicht gibt oder nicht in ausreichender Menge oder Qualität angeboten wird, was nicht zu wettbewerbsfähigen Preisen oder nach dem Geschmack der Kunden produziert wird, das wird aus dem Ausland importiert. Dazu zählen beispielsweise Rohstoffe und landwirtschaftliche Erzeugnisse. Nur wenige Länder verfügen über Erdölvorkommen, und Südfrüchte wachsen und gedeihen eben nur in den klimatisch entsprechenden Regionen. Weitere Importgüter sind Fertig- und Halbfertigprodukte: Maschinen und Maschinenteile, Computer und Unterhaltungselektronik, aber auch Stoffe, Textilien und Chemieprodukte werden von vielen Ländern eingeführt. Weltgrößter Importeur sind die USA; sie bezogen 2020 Waren im Wert von 2408 Milliarden Dollar. Es folgten China mit einem Importwert von 2056 Milliarden Dollar und Deutschland mit 1171 Milliarden Dollar.

**Quelle:** Welthandelsorganisation WTO (<http://dpaq.de/fsSBk>)

**Datenerhebung:** jährlich, voraussichtlich nächste Daten: Sommer 2022

**Siehe auch Grafik:** 014747 Die größten Exporteure der Welt, 014644 Plus und Minus im deutschen Außenhandel, 014497 Deutschlands wichtigste Handelspartner, 014481 Deutschlands Außenhandel

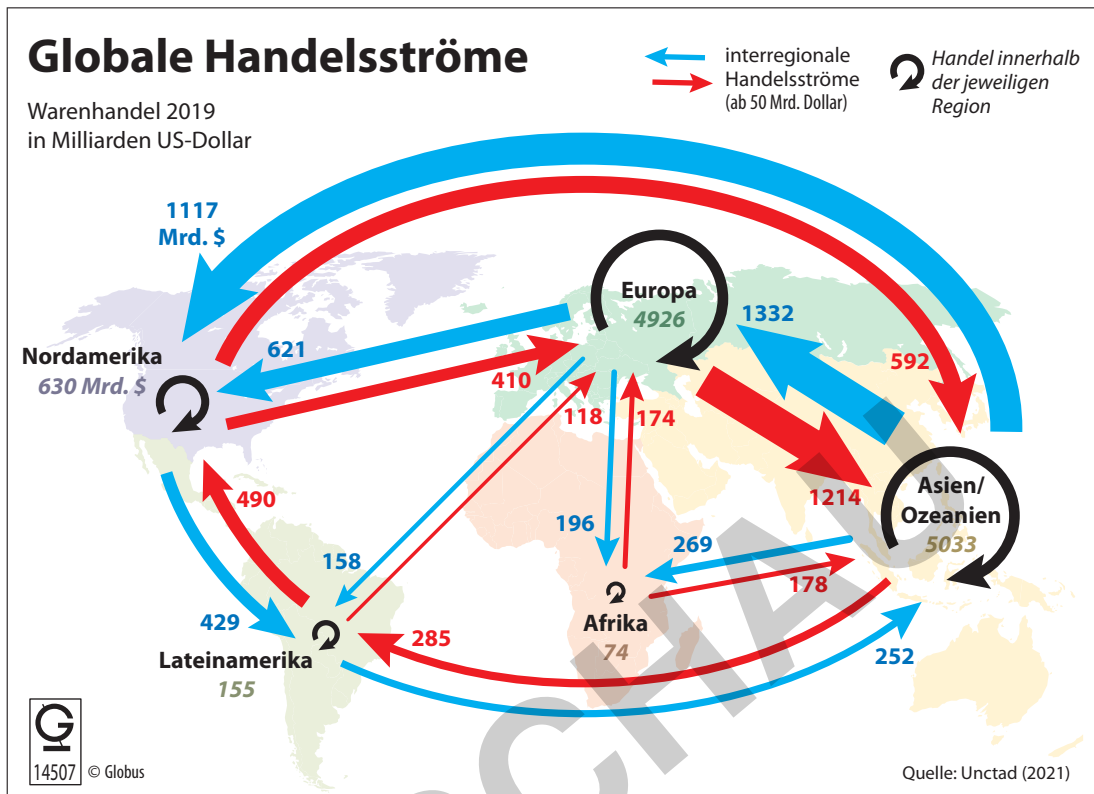
**Grafik:** Karen Losacker; **Redaktion:** Wolfgang Fink



netzwerk  
lernen

© Camilo, Netik GmbH, Postfach 13 03 93, 20103 Hamburg, Tel. (040) 4113329

zur Vollversion



## Weltweite Exporte im Wert von 18,9 Billionen Dollar

Im Jahr 2019 wurden weltweit Waren im Wert von 18,9 Billionen Dollar gehandelt. Das waren 2,7 Prozent weniger als im Vorjahr. Das geht aus Zahlen der Konferenz der Vereinten Nationen für Handel und Entwicklung (United Nations Conference on Trade and Development – Unctad) hervor. Den größten Anteil am Welthandel haben die asiatischen Länder (einschließlich Ozeanien). Sie exportierten Güter im Wert von rund acht Billionen Dollar, davon rund fünf Billionen Dollar innerhalb des asiatischen Raumes. Damit erreichten sie einen Anteil am Welthandel von mehr als 42 Prozent. Größte Exportnation war China, das Güter im Wert von rund 2,5 Billionen Dollar exportiert, gefolgt von den USA (1,6 Billionen Dollar) und Deutschland (1,5 Billionen Dollar).

**Quelle:** Unctad (<http://dpaq.de/OFQVl>)

**Datenerhebung:** jährlich, voraussichtlich nächste Daten: Anfang 2022

**Siehe auch Grafik:** 14307 Neue Gewichte im Welthandel, 13919 Die größten Importeure der Welt, 13901 Die größten Exporteure der Welt

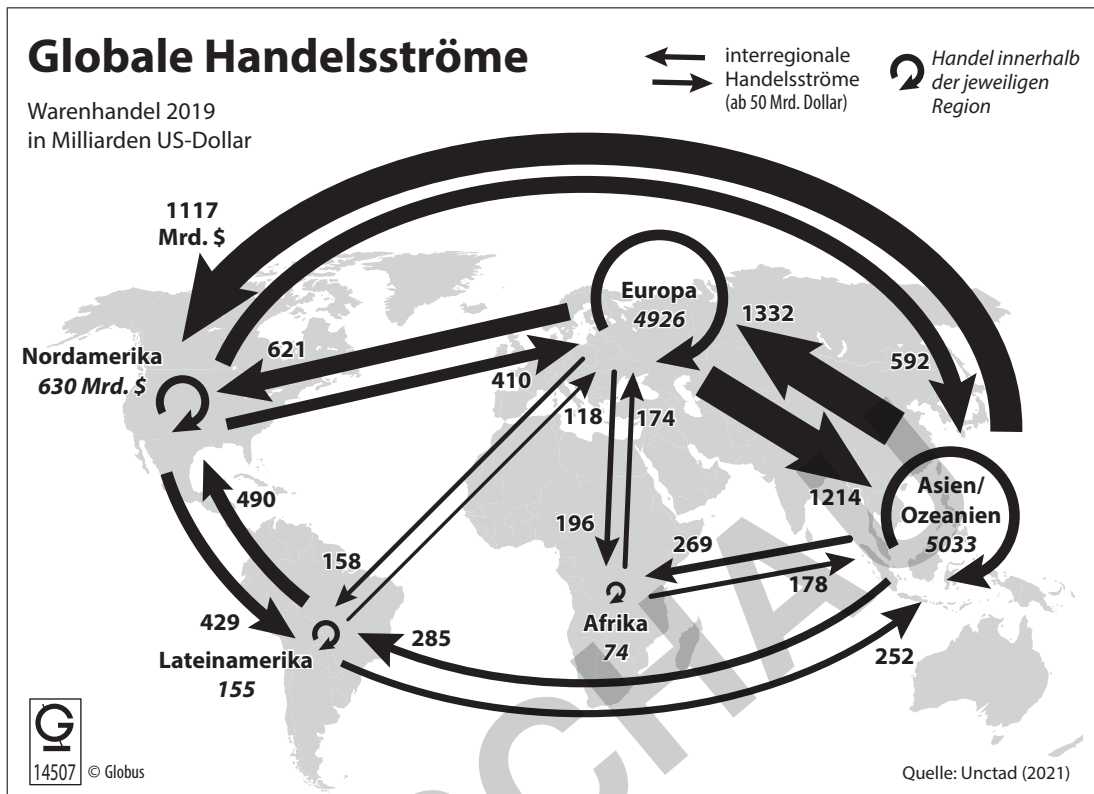
**Grafik:** Karen Losacker; **Redaktion:** Wolfgang Fink



netzwerk  
lernen

© Camlogistik GmbH, Mittelweg 38, 20148 Hamburg, Tel.: 040 4113-32940

zur Vollversion



## Weltweite Exporte im Wert von 18,9 Billionen Dollar

Im Jahr 2019 wurden weltweit Waren im Wert von 18,9 Billionen Dollar gehandelt. Das waren 2,7 Prozent weniger als im Vorjahr. Das geht aus Zahlen der Konferenz der Vereinten Nationen für Handel und Entwicklung (United Nations Conference on Trade and Development – Unctad) hervor. Den größten Anteil am Welthandel haben die asiatischen Länder (einschließlich Ozeanien). Sie exportierten Güter im Wert von rund acht Billionen Dollar, davon rund fünf Billionen Dollar innerhalb des asiatischen Raumes. Damit erreichten sie einen Anteil am Welthandel von mehr als 42 Prozent. Größte Exportnation war China, das Güter im Wert von rund 2,5 Billionen Dollar exportiert, gefolgt von den USA (1,6 Billionen Dollar) und Deutschland (1,5 Billionen Dollar).

**Quelle:** Unctad (<http://dpaq.de/OFQVl>)

**Datenerhebung:** jährlich, voraussichtlich nächste Daten: Anfang 2022

**Siehe auch Grafik:** 14307 Neue Gewichte im Welthandel, 13919 Die größten Importeure der Welt, 13901 Die größten Exporteure der Welt

**Grafik:** Karen Losacker; **Redaktion:** Wolfgang Fink



netzwerk  
lernen

© Camlogistik GmbH, Mittelweg 38, 20148 Hamburg, Tel.: 040 4113-32940

zur Vollversion