Finde die Fehler – Leserätsel durch den Winter

Jahrgangsstufen 1+2

Doris Höller

Kompetenzen und Inhalte

Sachkompetenz:
- Texte kritisch und genau lesen
- Sachzusammenhänge erkennen
- Verknüpfungen zu bekanntem Wissen herstellen
- Inhalte auf Richtigkeit prüfen

Methodenkompetenz:
- Informationen sammeln und bündeln
- Lesekompetenz
- Informationsquellen nutzen
- Wortschatzerweiterung
- Inhalte wiedergeben können

Sozialkompetenz:
- Hilfen richtig auswählen
- Inhalte kritisch überprüfen
- Konzentrationsfähigkeit
- Informationsquellen auswählen

personale Kompetenz:
- Textverständnis
- Lösungshilfen verstehen
- Informationsquellen nutzen können
- Aufgabenstellung verstehen
- Freude und Interesse an der Lösungssuche

VORSCHAU

Erarbeitung

- Einzel - Partnerarbeit
- Themenmappe anfertigen



Materialien

- Materialien in zwei Schwierigkeitsstufen, nach den Jahreszeiten aufgebaut.
- Fassung 1: Zwei Texte, in einem Text ist ein Fehler. Lösungshilfe zur Selbstkontrolle.
- Fassung 2: Nur der richtige Text mit Lösungshilfe. Eine Aufgabe zum Inhalt und eine Zusatzaufgabe.

netzwerk lernen
zur Vollversion

I. Hinführung

Die Schüler können die Arbeitsblätter als fortlaufendes Freiarbeitsmaterial nutzen. Themenbezogen können einzelne Arbeitsblätter entnommen werden. Die Texte stehen nicht in einem aufbauenden Zusammenhang. Das Material liegt in zwei Schwierigkeitsstufen vor. Die jeweiligen Titel sind identisch, ergänzt durch Symbole (📖, ✳). Für die Bearbeitung sollten den Schülern Sachbücher, einfache Informationstexte, ein aktueller Jahreskalender und ein Obst-/Gemüsekalender zur Verfügung stehen.

Man kann das Material für die Durchführung der verschiedenen Versuche bereitstellen, Versuchsanleitungen für ähnliche Versuche ergänzen und eine Experimentierecke einrichten.

II. Erarbeitung

Lisas Waldspaziergang 📖 → **M1.1**
Lärche / Kuckuck

Lisas Waldspaziergang ✳ → **M1.2**
Lärche

Eine Futterstelle im Wald 📖 → **M2.1**
Igel / Eichhörnchen

Eine Futterstelle im Wald ✳ → **M2.2**
Igel

Der Teich ist zugefroren 📖 → **M3.1**
Ente / Frosch

Der Teich ist zugefroren ✳ → **M3.2**
Frosch

Langsam wird es dunkel 📖 → **M4.1**
Fledermaus / Wildschwein

Langsam wird es dunkel ✳ → **M4.2**
Wildschwein

Der Geburtstag 📖 → **M5.1**
Schaltjahr / Schneeflocke

Der Geburtstag ✳ → **M5.2**
Schaltjahr

Hokus, Pokus, kleine Zauberei 📖 → **M6.1**
Popcorn / Versuch mit Salz und Pfeffer

Hokus, Pokus, kleine Zauberei ✳ → **M6.2**
Versuch mit Salz und Pfeffer

Mein Kontrollbogen 📖 + ✳ → **M7**

Jahresleporello → **M8**

III. Weiterführung

- Finde die Fehler – Leserätsel für den Frühling
- In Gruppenarbeit Lapbooks zu den Sachthemen anfertigen.
- Weitere Versuche durchführen.

VORSCHAU
netzwerk lernen
Mediengruppe Oberfranken – Fa
zur Vollversion

Lisas Waldspaziergang

An einem sonnigen Wintertag macht Lisa einen Waldspaziergang. In der Nacht hat es geschneit. Mit jedem Schritt macht Lisa eine tiefe Spur in den Schnee. An den Bäumen sind keine Blätter und auf jedem kleinen Zweig ist ein Schneehäubchen. Auf den Nadelbäumen liegt eine dicke Schneeschicht. Die Zweige hängen unter der Schneelast herunter. Am Weg steht eine große Lärche. Auf ihren Zweigen bleibt der Schnee nicht liegen, denn sie hat im Herbst ihre Nadeln verloren.

Es ist ganz leise im Wald. Nur hin und wieder hört man den Schnee von den Zweigen rutschen und auf den Boden fallen. In der Ferne kann Lisa jetzt plötzlich einen Vogel hören. Immer wieder hört man seinen Ruf. Es ist ein Kuckuck. Lisa freut sich, denn wenn ein Kuckuck ruft, soll man sich etwas wünschen. Der Kuckuck ist deutlich größer als die anderen Vögel, die man jetzt an den Futterhäuschen sehen kann. Im Frühjahr legt er seine Eier in fremde Nester und kümmert sich nicht mehr darum.

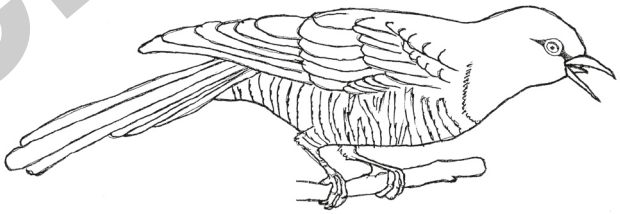

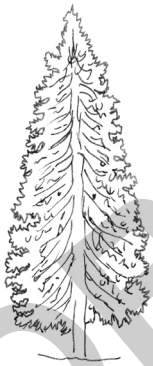

Der Kuckuck ist ein Zugvogel. Im Herbst und Winter findet er hier nicht genug Nahrung. Ab Anfang August verlässt er Deutschland. Er fliegt bis zu 12.000 Kilometer weit. In der zweiten Aprilhälfte kommt er zurück. Seine Eier legt er in fremde Nester. Ist das Jungtier geschlüpft, schubst es alle anderen Eier aus dem Nest.

Die Lärche ist der einzige heimische Nadelbaum, der im Herbst seine Nadeln abwirft. Die Herbstfärbung ist leuchtend gelb. Im Frühjahr kommen neue, saftig grüne, weiche Nadeln. Sie stehen in Büscheln. Aus den Nadeln wird ein medizinisches Öl gemacht. Die Zapfen sind klein und rundlich.

VORSCHAU

☞ Auf dieser Seite hat sich in einem der Abschnitte ein Fehler versteckt. Unter dem Text gibt es eine Hilfe.

✎ Male das Bild über der Lösungshilfe, das zum Fehler passt, bunt aus.

netzwerk lernen

zur Vollversion

Lisas Waldspaziergang

An einem sonnigen Wintertag macht Lisa einen Waldspaziergang. In der Nacht hat es geschneit. Mit jedem Schritt macht Lisa eine tiefe Spur in den Schnee. An den Bäumen sind keine Blätter und auf jedem kleinen Zweig ist ein Schneehäubchen. Auf den Nadelbäumen liegt eine dicke Schneeschicht. Die Zweige hängen unter der Schneelast herunter. Am Weg steht eine große Lärche. Auf ihren Zweigen bleibt der Schnee nicht liegen, denn sie hat im Herbst ihre Nadeln verloren.	Die Lärche ist der einzige heimische Nadelbaum, der im Herbst seine Nadeln abwirft. Die Herbstfärbung ist leuchtend gelb. Im Frühjahr kommen neue, saftig grüne, weiche Nadeln. Sie stehen in Büscheln. Aus den Nadeln wird ein medizinisches Öl gemacht. Die Zapfen sind klein und rundlich.

Lärche		Lerche
Hahn		Hahn
Bären		Beeren
Drachen		Drachen
Nagel		Nagel
Strauß		Strauß
Bein		Bein
Pfeife		Pfeife
Kerze		Kerze
Boxer		Boxer

VORSCHAU

- ☞ Manche Wörter haben mehrere Bedeutungen. Aber Achtung! Einige hören sich gleich an, werden aber anders geschrieben. Suche die passenden Bilder.
- ✎ Schreibe zu den Wörtern Sätze in dein Heft: **Die Lärche ist ein Nadelbaum.**
- ♛ Welche Nadelbäume kennst du noch? Welche Laubbäume kennst du?

netzwerk lernen
Mediengruppe Oberfranken – F
zur Vollversion

Langsam wird es dunkel

Jetzt wird es langsam dunkel und Lisa muss nach Hause gehen. Jetzt fliegen auch die Fledermäuse und suchen nach Nahrung. Am Tag schlafen sie. Dann hängen sie kopfüber in Bäumen, Höhlen und Dachböden. Sie können in einer Stunde 1.200 Insekten verdrücken. Das ist erstaunlich, wenn man bedenkt, dass sie nur nach Gehör fliegen und jagen. Überall hört Lisa Rascheln und Knistern. Es ist etwas unheimlich, wenn die Waldbewohner munter werden, die tagsüber in ihrem Versteck sind.

Auf ihrem Heimweg muss Lisa an der Futterstelle vorbei. In der Dämmerung kommen viele Tiere an die Futterstellen. Hier möchte sie nicht den Wildschweinen begegnen. Wildschweine sind gesellige Tiere und leben in einer sogenannten Rotte zusammen. Besonders wenn sie Frischlinge haben, sind die Bachen angriffslustig, wenn sie sich bedroht fühlen. Die männlichen Wildschweine sind Einzelgänger und ziehen alleine durch den Wald. Jetzt freut sich Lisa auf einen heißen Kakao.



Im Herbst fressen sich die nachtaktiven Tiere ein Fettpolster an und gehen von November bis Februar in den Winterschlaf. An geschützten Stellen hängen sie mit dem Kopf nach unten. Dabei kuscheln sich viele eng aneinander. Sie geben Ultraschallaute von sich und orientieren sich am Echo.

Die weiblichen Wildschweine nennt man Bache. Sie leben mit ihren Jungen, den Frischlingen, in Gruppen zusammen. Die älteste Bache ist das Leittier. Die männlichen Tiere, die Keiler, sind Einzelgänger und werden von den Bachen verjagt. Wildschweine sind Allesfresser.

VORSCHAU

☞ Auf dieser Seite hat sich in einem der Abschnitte ein Fehler versteckt. Unter dem Text gibt es eine Hilfe.

✎ Male das Bild über der Lösungshilfe, das zum Fehler passt, bunt aus.

netzwerk lernen

zur Vollversion

Der Geburtstag

Morgen ist der 29. Februar und Lisa hat Geburtstag. Darauf freut sie sich ganz besonders, denn sie kann ihren Geburtstag nur alle vier Jahre feiern. In diesem Jahr gibt es 366 Tage. Es ist ein Schaltjahr. Für die Feier mit ihren Freunden hat sie sich einige Spiele im Schnee ausgesucht. In dieser Nacht soll es wieder schneien. Dann können sie sicher auch ein Iglu bauen. Lisas Vater hat schon eine Idee, wie man mit einem Schuhkarton Schneeziegel formen kann.



Die Erde dreht sich in 24 Stunden einmal um sich selbst. Wenn die Erde die Sonne umrundet, dauert das ein Jahr. Ganz genau benötigt die Erde 365 Tage, 5 Stunden, 48 Minuten und 45 Sekunden. Damit sich die Jahreszeiten nicht langsam verschieben, gibt es alle 4 Jahre einen zusätzlichen Tag.

Das Jahr hat ____ Jahreszeiten. Ein Jahr ist in ____ Monate unterteilt. Das Jahr hat ___ Wochen.

Manche Monate haben ___ Tage. Andere haben ___ Tage. Insgesamt hat das Jahr ____ Tage.

Eine Woche hat ___ Tage. Der Februar hat in diesem Jahr ____ Tage. Der Mai hat ____ Tage.

Der November hat in diesem Jahr___ Donnerstage. Der Juli hat in diesem Jahr ____ Freitage. Der August hat ____ Tage.

Der Tag nach Dienstag heißt _____. Der erste Tag der Schulwoche heißt _____. Der letzte Tag der Schulwoche heißt _____.

Wenn heute Mittwoch ist, ist morgen _____. Der Tag nach Freitag ist der _____. Wenn gestern Mittwoch war, ist heute _____.

Im _____ ist Weihnachten. Der Herbst beginnt im _____.

Im _____ ist Halloween. Ostern ist in diesem Jahr im _____.

✎ Setze die fehlenden Zahlen und Wörter ein. Nimm einen Kalender zu Hilfe.
♛ An welchem Wochentag hast du in diesem Jahr Geburtstag? An welchem Wochentag ist in diesem Jahr Heiligabend?

VORSCHAU
netzwerk lernen
zur Vollversion

Mein Kontrollbogen
Das habe ich schon geschafft!

Seite		Datum	☺ richtig	☹ falsch
M1.1	Lisas Waldspaziergang			
M2.1	Eine Futterstelle im Wald			
M3.1	Der Teich ist zugefroren			
M4.1	Langsam wird es dunkel			
M5.1	Der Geburtstag			
M6.1	Hokus, Pokus, kleine Zauberei			

VORSCHAU

Mein Kontrollbogen
Das habe ich schon geschafft!

Seite		Datum	☺ richtig	☹ falsch
M1.2	Lisas Waldspaziergang			
M2.2	Eine Futterstelle im Wald			
M3.2	Der Teich ist zugefroren			
M4.2	Langsam wird es dunkel			
M5.2	Der Geburtstag			
M6.2	Hokus, Pokus, kleine Zauberei			

netzwerk lernen
zur Vollversion