Inhaltsverzeichnis

Wörter nach dem Abc ordnen 1
Lautgetreue Wörter 3
Wörter mit Sch/sch und ch 6
Wörter mit Ei/ei 7
Wörter mit -er, -el, -en am Ende 8
Wörter mit verstecktem r 9
Wörter mit Pf/pf 10
Wörter mit Qu/qu 11
Nomen und Artikel 12
Großschreibung: Nomen und Satzanfänge 19
Zusammengesetzte Nomen 20
Verben 22
Vokale: lang oder kurz? 23
Wörter mit doppelten Konsonanten 24
Wörter mit tz 28
Wörter mit ck 29
Wörter mit doppelten Konsonanten, tz oder ck 30
Wörter mit St/st oder Sp/sp 32
Wörter mit Lautverhärtung: b/p, d/t und g/k 34
Wörter mit ng oder nk 40
Wörter mit eu 41
Verwandte Wörter mit A/a und Ä/ä; au und äu 42
Wörter mit x und y 47
Wörter mit V/v 48
Vorsilben vor- und ver- 49
Wörter mit ß 50
Wörter mit aa, ee und oo 51
Wörter mit ie 52
Wörter mit Dehnungs-h 54
Merkwörter 56

Herausnehmbarer Lösungsteil nach Seite 28

VORSCHAU

Hauschka Lernhilfen, Heft 452

© 2021 Hauschka Verlag GmbH

Lilienthalstr. 1, 82178 München
Telefon +49 89 8940667-0
Fax +49 89 8940667-69
E-Mail: info@hauschkaverlag.de
www.hauschkaverlag.de

Verfasserin: Stefanie Walther, München
Lektorat: Agnes Spiecker, Freising
Illustrationen: Mascha Greune, München; Gisela Specht, Weßling
Gestaltung und Layout: Sina Weiß, München
Druck: PASSAVIA D
Printed in Germany
ISBN 978-3-881

netzwerk lernen
zur Vollversion

▶ Ergänze die fehlenden Buchstaben in der Schlange.

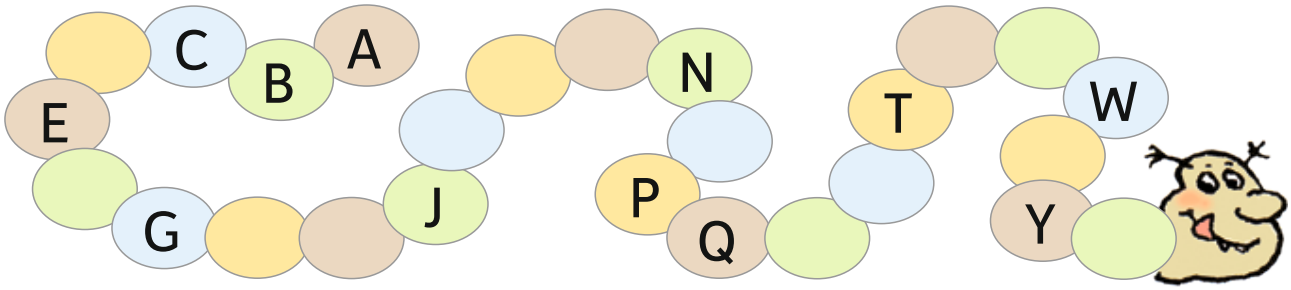

▶ Ordne die Wörter in jeder Zeile nach dem Abc. Achte auf den 1. Buchstaben.



1 Arm	3 Hand	2 Bein	4 Mund
Fuß	Haare	Ohr	Nase
Knie	Auge	Zeh	Hals

▶ Ordne die Wörter in jeder Zeile nach dem Abc. Achte auf den 2. Buchstaben.

3 Anton	2 Ali	1 Adrian	
Doris	Delia	Diane	Dana
Mia	Moritz	Marie	Melvin

VORSCHAU

netzwerk lernen

zur Vollversion

▶ Ordne die Wörter in jeder Zeile nach dem Abc.

4 Raupe	3 Igel	2 Frosch	1 Fisch
◯ Hai	◯ Bär	◯ Maus	◯ Hund
◯ Pferd	◯ Katze	◯ Vogel	◯ Krokodil
◯ Tiger	◯ Kuh	◯ Huhn	◯ Hase
◯ Wolf	◯ Schaf	◯ Storch	◯ Giraffe

▶ Ordne die Wörter nach dem Abc.
Dadurch entstehen Sätze.



◯ Elefant	◯ frisst	◯ Ein	◯ Heu.
◯ Wasser.	◯ Er	◯ viel	◯ trinkt
◯ spitze	◯ hat	◯ Er	◯ Stoßzähne.

VORSCHAU

netzwerk lernen

zur Vollversion

▶ Zeichne Silbenbögen und schreibe die Vokale hinein.
Schreibe die Wörter.

u e

Lupe

VORSCHAU

netzwerk lernen

zur Vollversion

▶ Finde alle 13 Nomen. Male sie an und schreibe sie auf.

TISCH TRAGEN BILD KLEIN

LUSTIG KLUG FRAU SCHULE BASTELN

KINDER

SCHNELL LEISE TURNEN MALEN

REGAL LESEN SINGEN HEFT

RUFEN

RECHNEN LINEAL BUCH SCHRANK

TAFEL

TEPPICH BLATT FINDEN

Achtung: Nomen schreibst du groß.

Schule

VORSCHAU

zur Vollversion

▶ Male Einzahl und Mehrzahl mit derselben Farbe an.

Giraffe
Bett
Ball
Qualle
Quallen
Tanne
Tannen
Bälle
Betten
Nuss
Giraffen
Nüsse

▶ Schreibe die Nomen auf und markiere die doppelten Konsonanten.

Nuss	Nüsse

VORSCHAU

netzwerk lernen

zur Vollversion

Was schreibst du am Ende?	Bilde die Mehrzahl: viele ...	Was hörst du?	Schreibe die Einzahl: ein/eine ...
Bil d? / t?	Bilder	☒ d ○ t	Bild
Hun d? / t?		○ d ○ t	
Hef d? / t?		○ d ○ t	
Hu d? / t?		○ d ○ t	
Han d? / t?		○ d ○ t	
Pira d? / t?		○ d ○ t	
Kin d? / t?		○ d ○ t	

VORSCHAU

netzwerk lernen

zur Vollversion

▶ Trenne die Nomen und schreibe sie in die Tabelle.

Wörter mit ng	Wörter mit nk
	Anker

VORSCHAU

▶ Verben: Bilde die Grundform, dann hörst du ng oder nk.

sie lenkt	→	lenken
er singt	→	
sie trinkt	→	
er bringt	→	

zur Vollversion

▶ Suche 12 Wörter mit x und y. Schreibe sie unten auf.

B	A	B	Y	U	L	E	X	I	K	O	N	U	A	U	P
U	U	U	U	U	U	U	U	U	U	U	U	U	X	U	Y
T	U	N	I	X	E	U	U	H	E	X	E	U	T	U	R
A	U	U	U	U	U	U	U	U	U	U	U	U	U	U	A
X	U	U	H	A	N	D	Y	U	T	E	D	D	Y	U	M
I	U	U	U	U	U	U	U	U	U	U	U	U	U	U	I
U	U	U	U	L	A	B	Y	R	I	N	T	H	U	U	D
T	E	X	T	U	U	U	U	U	U	P	O	N	Y	U	E

Wörter mit x	Wörter mit y
Lexikon	

VORSCHAU

netzwerk lernen

zur Vollversion

▶ Setze Wörter mit vor- und ver- zusammen. Schreibe sie auf.

vor-

-bereiten -lesen -turnen -sprechen -machen -sagen

vorbereiten,

VORSCHAU

ver-

-kaufen -suchen -zaubern -sprechen -schlafen -schreiben

netzwerk lernen

zur Vollversion

▶ Trage die Merkwörter ein.

Theater	Computer	Bonbon	Christbaum	
Popcorn	Kaiser	Skateboard	Thermometer	
Clown	Hai	Comic	Cent	Jeans

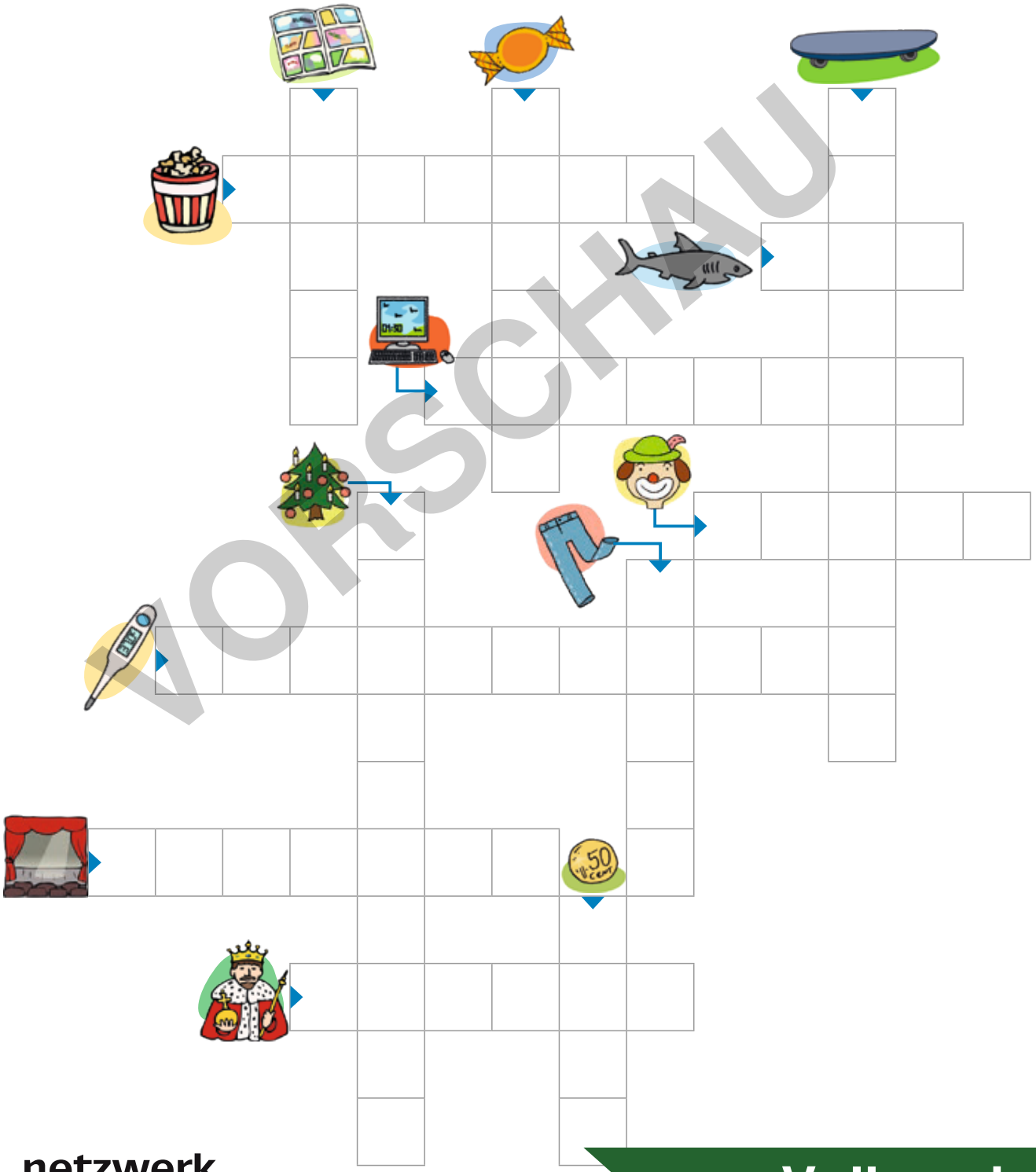

VORSCHAU

netzwerk lernen

zur Vollversion

Lösungen

Seite 1

▸ Ergänze die fehlenden Buchstaben in der Schlange.

D C B A L M N U V W
E K T X
F G H I J O S Y Z
P Q R

▸ Ordne die Wörter in jeder Zeile nach dem Abc. Achte auf den 1. Buchstaben.

1 Arm	3 Hand	2 Bein	4 Mund
1 Fuß	2 Haare	4 Ohr	3 Nase
3 Knie	1 Auge	4 Zeh	2 Hals

▸ Ordne die Wörter in jeder Zeile nach dem Abc. Achte auf den 2. Buchstaben.

3 Anton	2 Ali	1 Adrian	
4 Doris	2 Delia	3 Diane	1 Dana
3 Mia	4 Moritz	1 Marie	2 Melvin

Seite 2

▸ Ordne die Wörter in jeder Zeile nach dem Abc.

4 Raupe	3 Igel	2 Frosch	1 Fisch
2 Hai	1 Bär	4 Maus	3 Hund
3 Pferd	1 Katze	4 Vogel	2 Krokodil
4 Tiger	3 Kuh	2 Huhn	1 Hase
4 Wolf	2 Schaf	3 Storch	1 Giraffe

▸ Ordne die Wörter nach dem Abc. Dadurch entstehen Sätze.

2 Elefant	3 frisst	1 Ein	4 Heu.
4 Wasser.	1 Er	3 viel	2 trinkt
3 spitze	2 hat	1 Er	4 Stoßzähne.

Seite 3

▸ Zeichne Silbenbögen und schreibe die Vokale hinein. Schreibe die Wörter.

u e — Lupe
u e — Blume
a e — Paket
a e — Lampe
i a — Pirat
e i — Delfin
e e — Schere
e a — Zebra

Seite 4

▸ Zeichne Silbenbögen und schreibe die Vokale hinein. Schreibe die Wörter.

a a i — Salami
o a e — Tomate
a e e — Rakete
o o i — Krokodil
e e o — Telefon
o i i — Polizist
i o e — Zitrone
E e a — Elefant

Seite 5

▸ Zeichne Silbenbögen und schreibe die Vokale hinein. Schreibe die Wörter.

i — Mist
a — Salz
A — Ast
e — Nest
e — Heft
e — Zelt
o — Brot
i — Pilz

Seite 6

▸ Reime.

Buch → Tuch
Fisch → Tisch
Dach → Bach
Tasche → Flasche

▸ Schreibe Wörter mit Sch, sch und ch.

Mensch
Kuchen
Frosch
Drache
Schaf
Schere
Milch

Seite 7

▸ Setze Ei oder ei ein.

B**ei**n, Kl**ei**d, Z**ei**t, R**ei**fen
Eis, L**ei**ter, Fr**ei**tag, **Ei**mer

▸ Schreibe Wörter mit ei.

Schwein, Ameise, Papagei, Seife

▸ Finde das Gegenteil. Achtung: Adjektive schreibst du klein.

schwarz	groß	hart
weiß	klein	weich
arm	laut	schwer
reich	leise	leicht

Seite 8

▸ Was hörst du am Ende? Ergänze -er, -el oder -en.

Kind er, Ig el, Vog el
Apf el, Gart en, Bes en
Reg en, Vat er, Fenst er

▸ Trage die Wörter ein.

-er	-el	-en
Kinder	Apfel	Regen
Vater	Igel	Garten
Fenster	Vogel	Besen

▸ Finde die Fehler. Schreibe die Wörter richtig auf.

Tiga → Tiger
Nadl → Nadel
Rosn → Rosen
Pinsl → Pinsel
Ofn → Ofen
Feda → Feder

Seite 9

▸ Markiere das versteckte r. Sprich deutlich in Silben und schreibe die Wörter getrennt auf.

Sterne	Garten	Erde
Ster-ne	Gar-ten	Er-de
Kerze	Wurzel	Arme
Ker-ze	Wur-zel	Ar-me
warten	werden	starten
war-ten	wer-den	star-ten
parken	lernen	turnen
par-ken	ler-nen	tur-nen

▸ Verbinde passend. Schreibe die Wörter auf.

Gur ne, Kir ke, Bir che, Tor schen, Kir te

Gurke, Kirschen, Birne,
Torte, Kirche

VORSCHAU

netzwerk lernen

zur Vollversion