
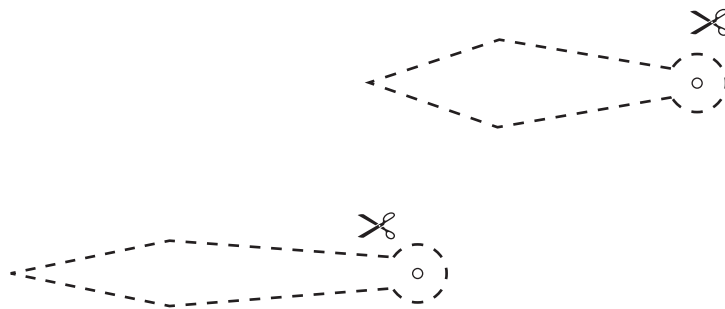
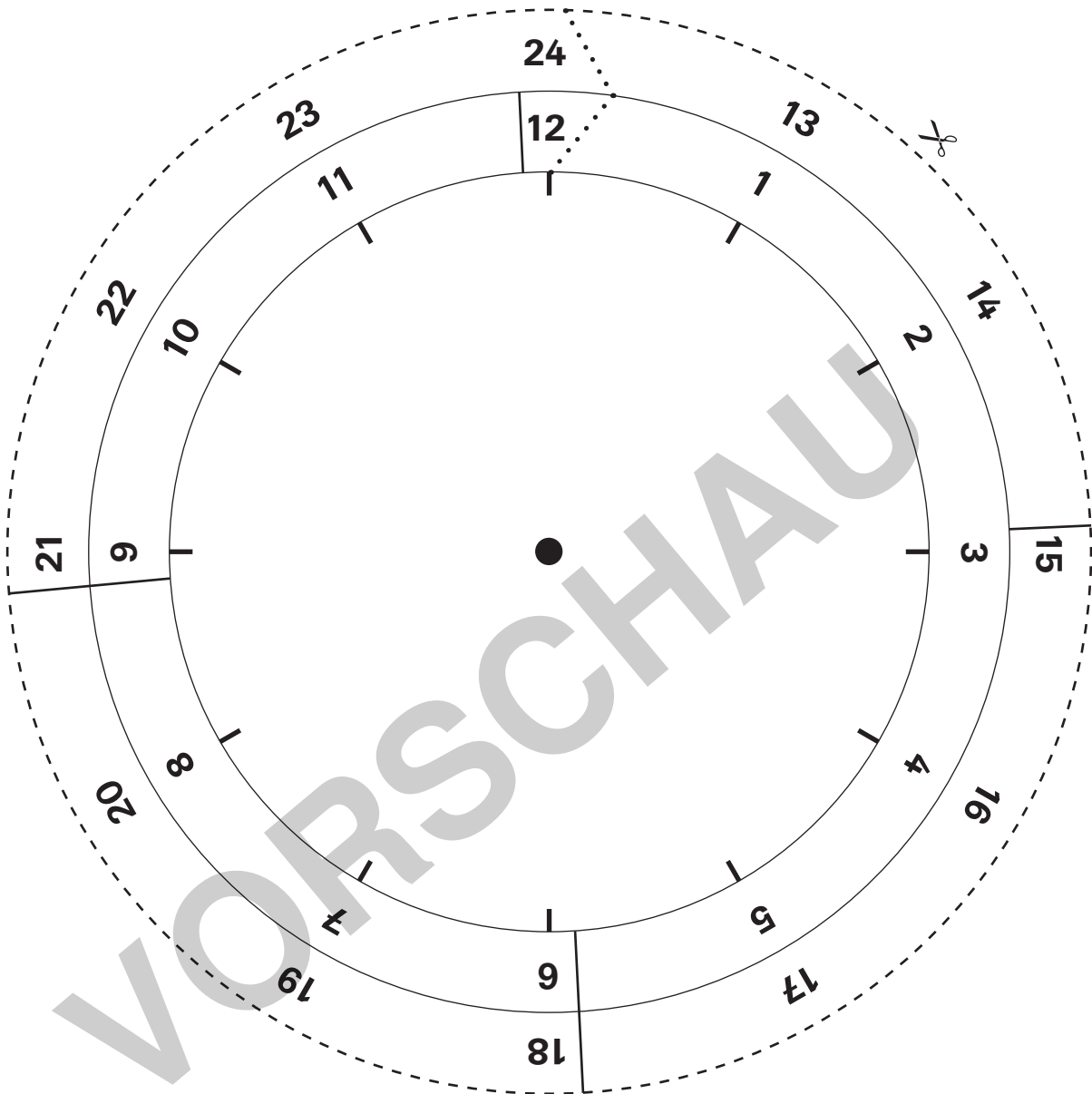


Name: \_\_\_\_\_ Datum: \_\_\_\_\_




## Bastelvorlage: Ein Tag hat 24 Stunden






Name: \_\_\_\_\_ Datum: \_\_\_\_\_


## Welche Uhrzeit haben wir?




\_\_\_\_\_




\_\_\_\_\_




\_\_\_\_\_



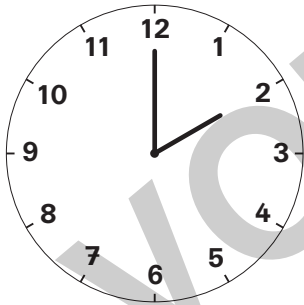
\_\_\_\_\_




\_\_\_\_\_




\_\_\_\_\_




\_\_\_\_\_




\_\_\_\_\_




\_\_\_\_\_



\_\_\_\_\_



\_\_\_\_\_



\_\_\_\_\_



Name: \_\_\_\_\_ Datum: \_\_\_\_\_

## Mein Tagesablauf (2)




Edelgard Moers: Sachunterricht mit Erstklässlern  
© Auer Verlag




**netzwerk  
lernen**

Kalender und Zeit – Kopiervorlagen (KV)

**zur Vollversion**

Name: \_\_\_\_\_ Datum: \_\_\_\_\_



## Bezeichnungen für Monate und Jahreszeiten



Januar	Februar
März	April
Mai	Juni
Juli	August
September	Oktober
November	Dezember



Frühling	Sommer
Herbst	Winter



Name: \_\_\_\_\_

Datum: \_\_\_\_\_

## Geburtstagsspiel

Und wenn du im Januar Geburtstag hast,  
dann gehe nun in diesen Kreis  
und breite die Arme so lange aus  
bis jeder deinen Geburtstag weiß.

Und wenn du im Februar Geburtstag hast,  
dann gehe nun in diesen Kreis  
und breite die Arme so lange aus  
bis jeder deinen Geburtstag weiß.

Und wenn du im März Geburtstag hast,  
dann gehe nun in diesen Kreis  
und breite die Arme so lange aus  
bis jeder deinen Geburtstag weiß.

Und wenn du im April Geburtstag hast,  
dann gehe nun in diesen Kreis  
und breite die Arme so lange aus  
bis jeder deinen Geburtstag weiß.

...

