

Mülltrennung

Übersicht:

- **Station „Müllentsorgung in der Schulküche“**
Medien: Abfallbehälter mit Etiketten, Abfälle von der praktischen Nahrungszubereitung
- **Station „Müllentsorgung zu Hause“**
Medien: Arbeitsblatt (S. 9), Buntstifte
- **Station „Müllentsorgung am Wertstoffhof/ Müllcontainer“**
Medien: Arbeitsblatt (S. 9)
- **Station „Müllvermeidung“**
Medien: Arbeitsblatt (S. 9), Einkaufstasche aus Stoff/Plastik, Korb, Pfandflaschen usw.
- **Station „Müllrecycling“**
Medien: Arbeitsblatt (S. 9), Lineal, Lösung
- **Station „Müll-Kreuzworträtsel“**
Medien: Lösung
- **Station „Mülltonnen-Puzzle“**
Medien: Puzzle, Umschlag

Einkaufszettel:

- ✓ Lebensmittel mit unterschiedlichen Verpackungen, z. B. Kunststoffbecher, Kunststofffolie, Konservendose (variiert je nach praktischer Arbeitsaufgabe)


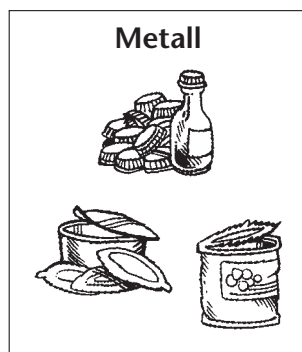

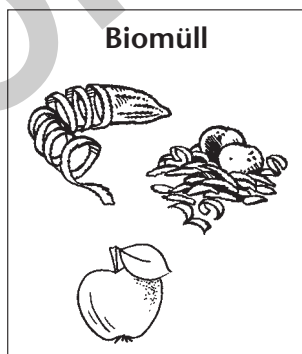

Kompetenzen:

- Müllarten unterscheiden und sachgerecht trennen.
- Restmüll erkennen und unter Beachtung von hygienischen Gesichtspunkten entsorgen.
- Vorteile von Müllrecycling erkennen und Wertstoffe ortsspezifisch sammeln und entsorgen.

Organisatorische Hinweise:

Es ist sinnvoll, zuerst mit der praktischen Nahrungszubereitung zu beginnen, damit die Schüler bereits Müll sammeln können, den man im Stationenlauf sachlich richtig entsorgen kann.

Etiketten für die Müllbehälter in der Schulküche



Hinweis zur Herstellung:

- Etiketten vergrößern.
- Etiketten laminieren oder mit Plastikfolie überkleben, damit sie abwaschbar sind.

Müllentsorgung am Wertstoffhof/Müllcontainer

Wohin mit dem gesammeltem Müll?

Aufgaben:


1. Lies den Text durch.
2. Trage je 3 Beispiele auf dem Arbeitsblatt in die entsprechende Mülltonne ein (Nummer 1).

Müllentsorgung am Wertstoffhof/Müllcontainer

Viele Abfälle kannst du nicht zu Hause entsorgen, sondern sie müssen zu speziellen Müllsammelstellen gebracht werden. Dies ist von Ort zu Ort sehr unterschiedlich. In der Regel gibt es in Deutschland Wertstoffinseln oder Wertstoffhöfe, in denen zu bestimmten Öffnungszeiten Müll entsorgt werden kann, der nicht zu Hause in die Tonne darf.

So trennst du richtig!

Metal: Aluminiumfolie, Joghurtdeckel aus Aluminium, Konservendosen, Kronenkorken, ...



Kunststoff: Plastikbecher, Plastikverpackungen, Plastikfolie, Tetrapak, ...



Glas: Beachte, dass Glas nach Farben getrennt entsorgt werden muss!



Weitere Wertstoffe: Korke, Batterien, Styropor, Giftmüll (z. B. Reinigungsmittel, Lacke), Grünabfälle (z. B. Blätter, Baumschnitte), Haushaltsgeräte (z. B. Kühlschränke), Sperrmüll, ...



Müll-Kreuzworträtsel

Fragen:

1. Wie kauft man Obst und Gemüse möglichst verpackungsarm ein?
2. Welche Getränkeverpackung ist die umweltfreundlichste?
3. Speisereste gehören in den ...
4. Wie nennt man es, wenn aus Abfällen neue Rohstoffe gewonnen werden?
5. Obst- und Gemüseschalen gehören in den ...
6. Was sollst du zum Einkaufen mitnehmen? Eine ...
7. Eine leere Mehltüte gehört in den ...
8. Joghurtbecher, Käseverpackungen, Tüten bestehen aus ...
9. Eine leere Konservendose gehört in den ...
10. Sperrmüll, Styropor, Giftmüll bringst du zum ...

Lösungswort: Ein Wertstoffsammelbehälter für Flaschen usw.?



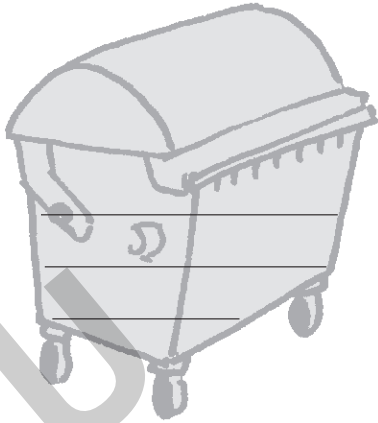


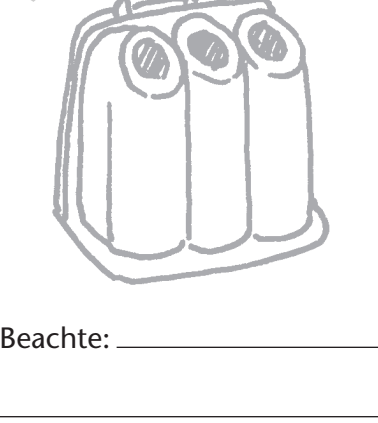
		2.	3.	4.	5.			8.		10.
							7.		9.	
	1.						6.			
G						N		I		

Kontrolle: Müll-Kreuzworträtsel

- | | | |
|-----------------|-----------------|------------------|
| 1. Lose | 5. Bioabfall | 9. Metallabfall |
| 2. Pfandflasche | 6. Tasche | 10. Wertstoffhof |
| 3. Restmüll | 7. Papierabfall | |
| 4. Recyceln | 8. Kunststoff | |

Lösungswort: Glascontainer

1. So trennst du richtig!

Zu Hause	Restmüll	Bioabfall/Kompost	Papier
			
Wertstoffhof/-insel	Metall	Kunststoff	Glas
			 Beachte: _____ _____
Sonstiges am Wertstoffhof: _____			

2. Müll trennen ist gut, Müll vermeiden ist besser!

3. Vorteile von Müllrecycling
