

# Gehirnjogging mit Lineal und Bleistift

Die Reihe „Gehirnjogging mit Lineal und Bleistift“ wendet sich an jene Kinder im Grundschulalter, bei denen die feinmotorischen und visuellen Kernkompetenzen noch nicht altersgemäß ausgeformt sind. Wie der Titel bereits vermuten lässt, geht es bei den Aufgabenformaten dieser Reihe ausschließlich darum, komplexe visuelle Lernimpulse mit Lineal und Bleistift umzusetzen und gleichsam über die Feinmotorik hinaus auch das Denk- und Kombinationsvermögen der Kinder zu trainieren und zu stärken.

Wegen der sehr heterogenen Leistungsfähigkeiten werden die Vorlagen immer in unterschiedlichen Niveaustufen angeboten, so dass die Lehrkraft auf ein ausreichendes Angebot für die innere Differenzierung zurückgreifen kann.

Das vorliegende Lernpaket umfasst 4x3 Übungsvorlagen und die gleiche Anzahl an Lösungsvorlagen für die eigenständige Selbstkontrolle durch die Kinder. Die Übungsvorlagen zeigen Buchstaben in Punktefeldern, die von den Kindern in ein vergrößertes Punktefeld mit Lineal und Bleistift übertragen werden müssen. Die Aufgaben sehen einfach aus, stellen aber dennoch ganz erhebliche Anforderungen an unterschiedliche psychische Grundfertigkeiten der Kinder und können daher nur dann erfolgreich bewältigt werden, wenn eine ruhige und entspannte Arbeitsatmosphäre gewährleistet ist.


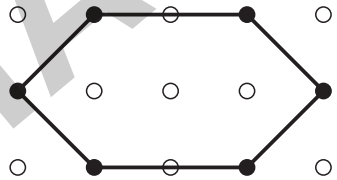
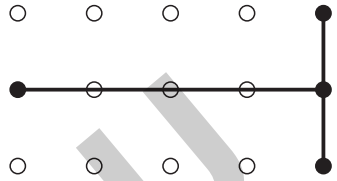
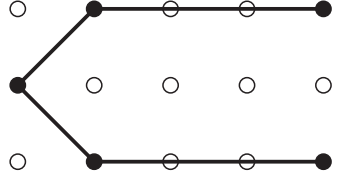
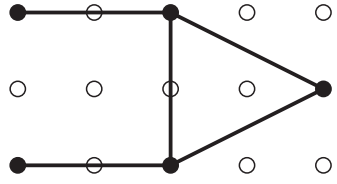
Viel Freude mit diesem Material wünscht Ihnen jetzt der Autor Michael Junga aus Braunschweig

(Telefon 05309-5535 - E-Mail michael.junga@t-online.de)

Name:

Klasse:

Datum:

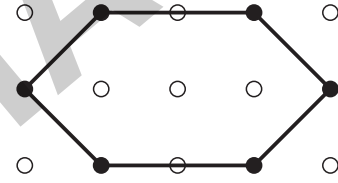
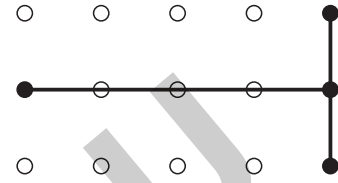
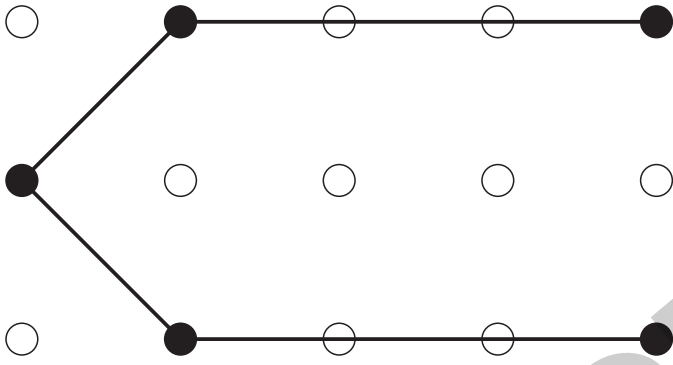
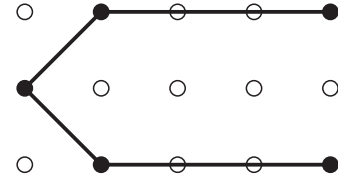
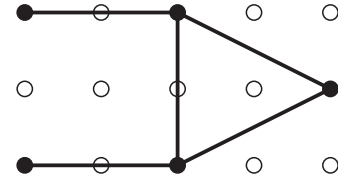
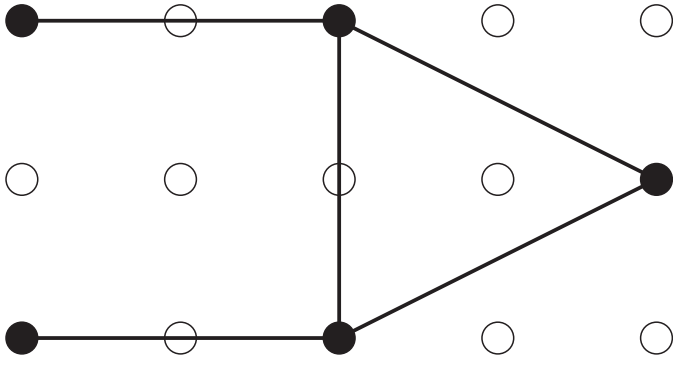


<input checked="" type="radio"/>	<input type="radio"/>	<input checked="" type="radio"/>	<input type="radio"/>	<input type="radio"/>
<input type="radio"/>	<input type="radio"/>	<input type="radio"/>	<input type="radio"/>	<input checked="" type="radio"/>
<input checked="" type="radio"/>	<input type="radio"/>	<input checked="" type="radio"/>	<input type="radio"/>	<input type="radio"/>
<input type="radio"/>	<input checked="" type="radio"/>	<input type="radio"/>	<input type="radio"/>	<input checked="" type="radio"/>
<input checked="" type="radio"/>	<input type="radio"/>	<input type="radio"/>	<input type="radio"/>	<input type="radio"/>
<input type="radio"/>	<input checked="" type="radio"/>	<input type="radio"/>	<input type="radio"/>	<input checked="" type="radio"/>
<input type="radio"/>	<input type="radio"/>	<input type="radio"/>	<input type="radio"/>	<input checked="" type="radio"/>
<input checked="" type="radio"/>	<input type="radio"/>	<input type="radio"/>	<input type="radio"/>	<input checked="" type="radio"/>
<input type="radio"/>	<input checked="" type="radio"/>	<input type="radio"/>	<input checked="" type="radio"/>	<input type="radio"/>
<input checked="" type="radio"/>	<input type="radio"/>	<input type="radio"/>	<input type="radio"/>	<input checked="" type="radio"/>
<input checked="" type="radio"/>	<input type="radio"/>	<input type="radio"/>	<input checked="" type="radio"/>	<input type="radio"/>


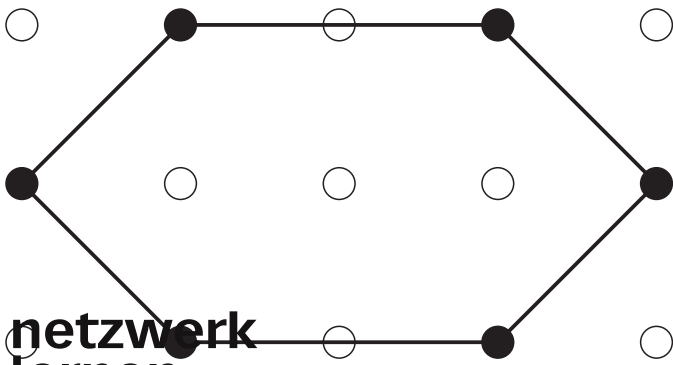
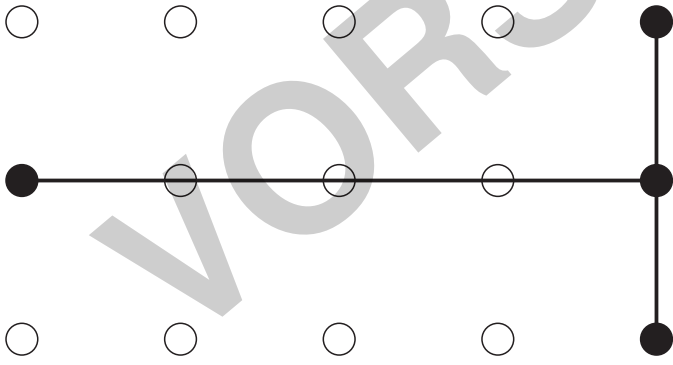
- 1a -

VORSCHAU

# Lösung



- 1a (Lösung) -





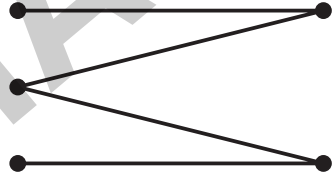
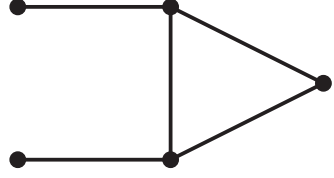
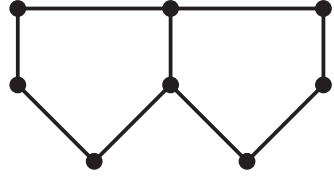
netzwerk lernen

zur Vollversion

Name:

Klasse:

Datum:



VORSCHAU



