Inhaltsverzeichnis

Groß- und Kleinschreibung ... 1

Wörter mit einem hörbaren h ... 4

Wörter mit Qu/qu ... 6

Wörter mit b, d, g oder p, t, k ... 7

Wörter mit ä und äu ... 10

Wörter mit ie ... 12

Wörter mit doppelten Konsonanten ... 15

Wörter mit ck ... 19

Wörter mit tz ... 22

Wörter mit ks-Laut (x/chs/gs/cks/ks) ... 25

Wörter mit ss oder ß ... 28

„das“/„welches“ und „dass“ unterscheiden ... 31

Wörter mit Dehnungs-h ... 34

Wörter mit ä ... 37

Wörter mit langem i ... 38

Wörter mit V/v ... 40

Wörter mit den Vorsilben Ver-/ver- und Vor-/vor- ... 41

Wörter mit doppeltem Vokal ... 42

Wörter aus anderen Sprachen ... 44

Wortbausteine - Vorsilben ... 46

Wortbausteine - Nachsilben ... 48

Wortfamilie und Wortstamm ... 50

Zusammengesetzte Nomen und Adjektive ... 53

Herausnehmbarer Lösungsteil

in der Heftmitte nach Seite 28

VORSCHAU

Hauschka Lernhilfen, Heft 454

© 2021 Hauschka Verlag GmbH

Lilienthalstr. 1, 82178 München
Telefon +49 89 8940667-0
Fax +49 89 8940667-69
E-Mail: info@hauschkaverlag.de
www.hauschkaverlag.de

Verfasserin: Christine Weideneder, Vaterstetten
Lektorat: Ulrike Maier, München
Illustrationen: Mascha Greune, München
Gestaltung und Layout: Sina Weiß, München
Druck: PASSAVIA Druckservice GmbH & Co. KG, Passau

Printed in Germany. Alle Rechte vorbehalten.

ISBN 978-3-88100-454-1

netzwerk lernen

zur Vollversion

▶ Hier ist alles kleingeschrieben. Kreuze die Nomen an und schreibe sie richtig mit Artikel auf.

☒ berg	○ stark	○ schreck	○ tanken
○ flasche	○ woche	○ singen	○ luft
○ neu	○ gesicht	○ zeitung	○ glück
○ loch	○ oben	○ heute	○ nacht
○ leise	○ zukunft	○ schenken	○ hüpfen

der Berg,

▶ Ergänze die Anfangsbuchstaben. Groß oder klein?

T K ~~E~~ B F S V A S F A E B G H G E

E ndlich ist es so weit. Beni ___eiert heute seinen ___eburtstag. Er hat ___iele Freunde ___ingeladen. ___esonders ___reut er sich auf die ___orte. Auch viele ___piele und sogar ___ine Schnitzeljagd ___at er geplant. ___m Ende ___ekommen seine Gäste ___leine ___eschenke. ___lle Kinder haben viel ___pa|s.

VORSCHAU

netzwerk lernen

zur Vollversion

▶ Trenne die Wörter durch Striche.
Schreibe sie richtig auf, Nomen mit Artikel.

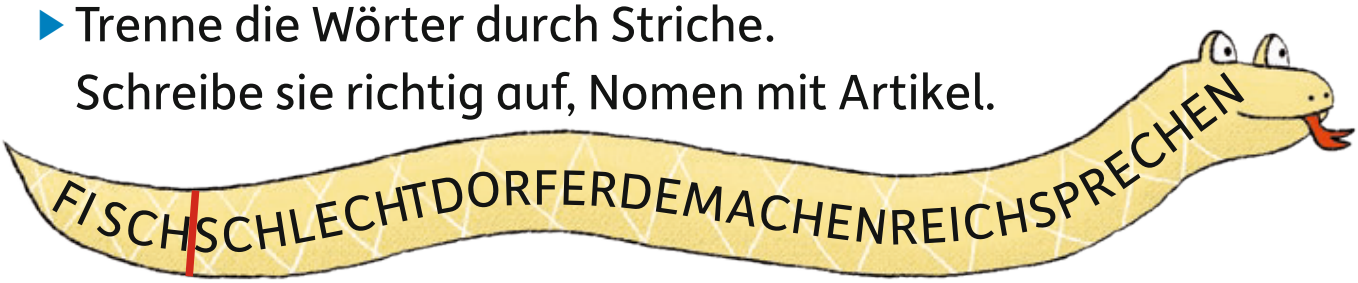

der Fisch, _____

_____

_____

_____

▶ Wer oder was tut es? Bilde passende Nomen mit -er.

drucken →	**Drucker**	trocken →	_____
malen →	_____	laufen →	_____
backen →	_____	mixen →	_____

▶ Wer tut es? Bilde passende Nomen mit -erin.

arbeiten →	_____	tauchen →	_____
sprechen →	_____	spielen →	_____
reiten →	_____	fahren →	_____

VORSCHAU

zur Vollversion

▶ Verkleinere die Wörter.

Das Haus wird zum Häus chen.

Die Mauer wird zum _____chen.

Die Maus wir zum _____lein.

Das Auge wird zum _____lein.

Der Traum wird zum _____chen.

Der Strauß wird zum _____chen.

Der Baum wird zum _____chen.

VORSCHAU

▶ Setze richtig ä/e und äu/eu ein.

Simon tr____mt regelm____ßig von gef____hrlichen Abent____ern. Als er h____te einschl____ft, landet er an den schönen Str____nden der Ost____rinseln. Viele Piraten haben hier ihre B____te vergraben. Simon l____ft über den Strand. Dort entdeckt er einen K____fer, der in der W____rme seine Farbe w____chselt. Ein Mann erkl____rt ihm, dass diese Tiere von vielen L____ten hier t____er verkauft werden. Da klingelt Simons W____cker. Schade!

zur Vollversion

▶ Setze die Puzzleteile richtig zusammen.
In jedem Wort steckt ein ie.

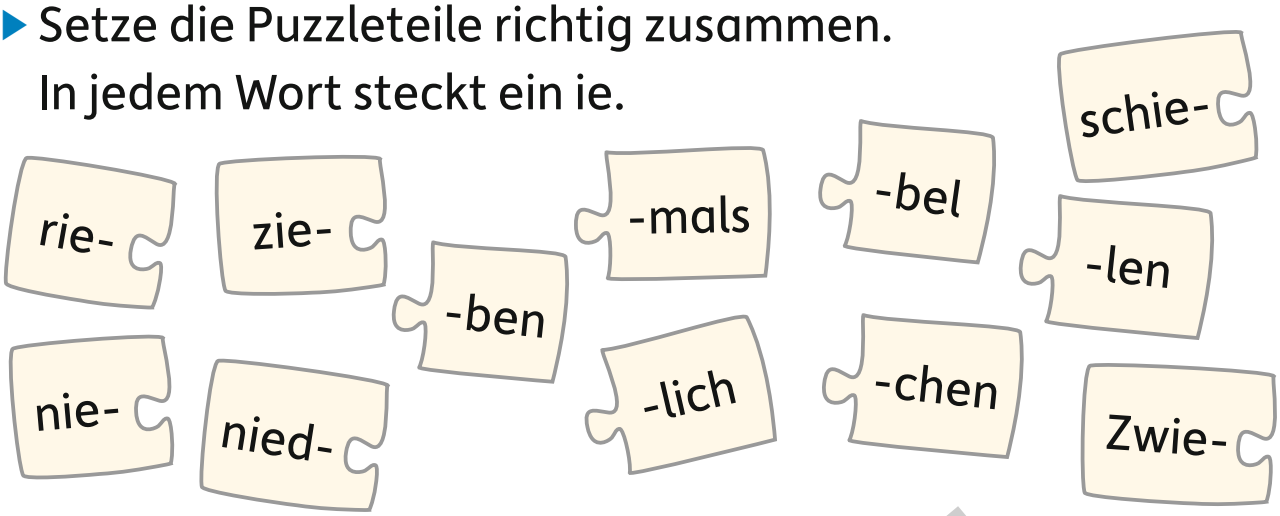

▶ Setze die Verben in die verschiedenen Zeiten.

Grundform	1. Vergangenheit	2. Vergangenheit
bleiben	es	
steigen	er	
schreien	wir	
laufen	du	
schlafen	ich	

VORSCHAU

zur Vollversion

▶ Sortiere die Wörter in die Tabelle ein. Achte auf die Groß- und Kleinschreibung.

~~WACHSWEICH~~ LACHS TRICKSEN MIXEN VERFLIXT
WECHSELWARM SAXOFON EXPLODIEREN BÜCHSE
TEXT WACHSEN MAXIMAL AUSWECHSELN TAXI

Nomen (mit Artikel)	Verben	Adjektive
		wachsweich

VORSCHAU

▶ Unterstreiche die Fehler in den Nomen und schreibe verbessert daneben.

die gute Hechse → _____

das heiße Wax → _____

die scharfe Achst → _____

das neue Lechsikon → _____

die grüne Eidexe → _____

der kleine Klegs → _____

zur Vollversion

▶ Mit welchem Adjektiv oder Verb und welcher Endung wurden die Nomen gebildet. Schreibe auf.

die Ehrlichkeit:	ehrlich	+	keit	
die Blindheit:		+		
das Geheimnis:		+		
die Messung:		+		
die Sicherheit:		+		
die Entfernung:		+		
die Sauberkeit		+		

▶ Verwandle die Adjektive und Verben in Nomen, ohne den Wortstamm zu verändern. Markiere die Nachsilbe.

frei	Freiheit	erleben	
finster		heizen	
übel		erzählen	
krank		kreuzen	
schön			
klar			
offen			

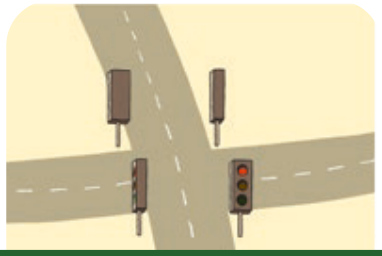

VORSCHAU

zur Vollversion

▶ Welches Wort passt nicht zur Wortfamilie?
Streiche es durch.

VORSCHAU

▶ Finde ein passendes Verb zur Wortfamilie.

lebendig →	leben	Träumer →	
Frage →		ratlos →	
Spielball →		Schrei →	
liebevoll →		haltbar →	
Lesebuch →		Beifahrer →	
Kenntnis →		Springer →	

zur Vollversion

▶ Welche Wörter haben sich hier versteckt?
Achte auf die Groß- und Kleinschreibung.

rabenschwarz: **Rabe** **schwarz**

butterweich: _____ _____

messerscharf: _____ _____

steinalt: _____ _____

lammfromm: _____ _____

nagelneu: _____ _____

kreidebleich: _____ _____

▶ Setze das passende Adjektiv in die Sätze ein.

bettelarm bildschön tropfnass steinhart

Auf dem Heimweg hat es geregnet.
Meine Kleidung ist nun _____.

Helen hat kein Geld mehr.
Sie ist _____.

Alle Mädchen bewundern Prinzessin Rosa.
Sie ist einfach _____.

Das Brot ist schon sehr alt.
Es ist wirklich _____.

VORSCHAU

zur Vollversion

Lösungen

Seite 1

▸ Hier ist alles kleingeschrieben. Kreuze die Nomen an und schreibe sie richtig mit Artikel auf.

☒ berg	○ stark	☒ schreck	○ tanken
☒ flasche	☒ woche	○ singen	☒ luft
○ neu	☒ gesicht	☒ zeitung	☒ glück
☒ loch	○ oben	○ heute	☒ nacht
○ leise	☒ zukunft	○ schenken	○ hüpfen

der Berg, der Schreck, die Flasche,
die Woche, die Luft, das Gesicht, die Zeitung,
das Glück, das Loch, die Nacht, die Zukunft

▸ Ergänze die Anfangsbuchstaben. Groß oder klein?

I K E B F S V A S F K E B G H G E

E ndlich ist es so weit. Beni f eiert heute seinen G eburtstag. Er hat v iele Freunde e ingeladen. B esonders f reut er sich auf die T orte. Auch viele S piele und sogar e ine Schnitzeljagd h at er geplant. A m Ende b ekommen seine Gäste k leine G eschenke. A lle Kinder haben viel S paß.

Seite 2

▸ Trenne die Wörter durch Striche. Schreibe sie richtig auf, Nomen mit Artikel.

FISCHSCHLECHTDORFERDEMACHENREICHSPRECHEN

der Fisch, schlecht, das Dorf, die Erde,
machen, reich, sprechen

HELFENSTEINWEINENTASCHEDINGMILCHGESCHICHTE

helfen, der Stein, weinen, die Tasche,
das Ding, die Milch, die Geschichte

▸ Wer oder was tut es? Bilde passende Nomen mit -er.

drucken → Drucker
trocken → Trockner
malen → Maler
laufen → Läufer
backen → Bäcker
mixen → Mixer

▸ Wer tut es? Bilde passende Nomen mit -erin.

arbeiten → Arbeiterin
tauchen → Taucherin
sprechen → Sprecherin
spielen → Spielerin
zeichnen → Zeichnerin
fahren → Fahrerin

Seite 3

▸ Schreibe die Schüttelsätze auf.

~~TORTE SCHMECKT DIE LECKER. SEHR~~

Die Torte schmeckt sehr lecker.

~~BENI ICH EINEN BUNTEN SCHENKE BALL.~~

Ich schenke Beni einen bunten Ball.

~~AM SIND ABEND KINDER ALLE SEHR MÜDE.~~

Am Abend sind alle Kinder sehr müde.

▸ Unterstreiche weitere 14 Fehler im Text und verbessere sie.

Mia hat eine E~~e~~rkältung. D~~d~~eshalb kann sie leider nicht an B~~b~~enis Geburtstagsfeier t~~T~~eilnehmen. Beni hat aber eine s~~S~~chöne I~~i~~dee. A~~a~~lle seine g~~G~~äste u~~U~~nterschreiben auf einer Karte. Seine M~~m~~utter bringt diese k~~K~~arte noch am g~~G~~leichen A~~a~~bend zu Mia. Das war eine t~~T~~olle Ü~~ü~~berraschung!

Seite 4

▸ Finde passende Reimwörter. Markiere das h gelb.

leihen — Reihen
nähen — mähen
blühen — glühen, sprühen
Mühe — Kühe, Brühe
gehen — stehen, drehen
Rehe — Zehe, sehe
Schuhe — Ruhe, Truhe

▸ Verkürze die Wörter. Markiere das h gelb.

roher → roh
näher → nah
Kühe → Kuh
Schuhe → Schuh
Rehe → Reh
Flöhe → Floh
ziehen → es zieht
stehen → du stehst
verzeihen → er verzeiht
drohen → du drohst
ruhen → er ruht
flehen → es flieht

Seite 5

▸ Setze die Verben in der richtigen Form ein.

~~krähen gehen wehen sehen fliehen glühen ziehen~~

Früh kräht der Hahn. Die Kohle im Ofen glüht noch etwas. Draußen ist es kalt. Eva zieht ihre warmen Schuhe an und geht in den Stall, um Holz zu holen. Der Wind weht um das Haus. Im Schatten des Stalles kann Eva ein Reh sehen. Als sie näherkommt, flieht es in den Wald.

▸ Schreibe die passenden Zeitformen auf.

Grundform	Gegenwart	1. Vergangenheit	2. Vergangenheit
blühen	er blüht	er blühte	er hat geblüht
nähen	du nähst	du nähtest	du hast genäht
wehen	es weht	es wehte	es hat geweht
mähen	ich mähe	ich mähte	ich habe gemäht

Seite 6

▸ Sortiere die Wörter nach Wortarten. Schreibe richtig auf.

~~QUARK QUAKEN QUIZ VERQUIRLEN BEQUEM QUELLE QUIETSCHEN QUALVOLL AQUARIUM QUADRATISCH ÜBERQUEREN QUALMIG~~

Nomen	Verben	Adjektive
Quark	quaken	bequem
Quiz	verquirlen	qualvoll
Quelle	quietschen	quadratisch
Aquarium	überqueren	qualmig

▸ Ordne die Wörter in den Fischen nach dem Abc.



Aquarium, Gequassel, Quarz, Querflöte,
quieken, unbequem, verqualmt,
zerquetschen

Seite 7

▸ Schreibe die Verben in der Grundform auf. Ergänze dann den fehlenden Buchstaben: b, d, g oder p, t, k.

er glaubt → glauben
er zeigt → zeigen
sie steigt → steigen
sie denkt → denken
es stinkt → stinken
es schiebt → schieben
er gibt → geben
er trinkt → trinken
sie hupt → hupen
sie lobt → loben
es fliegt → fliegen
es nagt → nagen

▸ Welcher Buchstabe fehlt: b/p, d/t oder g/k? Bilde zuerst die Mehrzahl.

Mehrzahl	Einzahl	Mehrzahl	Einzahl
Ausflüge	Ausflug	Fabriken	Fabrik
Drähte	Draht	Brände	Brand
Diebe	Dieb	Gesichter	Gesicht
Berge	Berg	Monde	Mond
Körbe	Korb	Wände	Wand
Schränke	Schrank	Züge	Zug
Typen	Typ		

Seite 8

▸ Welches Verb hilft dir bei den Nomen? Schreibe die Grundform auf.

Trinkbecher → trinken
Schreibtisch → schreiben
Klebstoff → kleben
Reitstiefel → reiten
Tankstelle → tanken
Parkhaus → parken
Raubtier → rauben

▸ Bilde 5 zusammengesetzte Nomen. Schreibe mit Artikel auf.

das Windrad
die Handtasche
der Vogelkäfig
der Gartenzwerg
der Bratkorb

Seite 9

▸ Steigere die Adjektive.

Grundstufe	1. Vergleichsstufe	2. Vergleichsstufe
stark	stärker	am stärksten
klug	klüger	am klügsten
billig	billiger	am billigsten
hart	härter	am härtesten
gesund	gesünder	am gesündesten
schräg	schräger	am schrägsten

▸ Trage den fehlenden Buchstaben ein. Ergänze den Text.

lieb bunt blond rund kalt blind fremd

Struppi ist ein lieber Hund. Er hilft blinden Menschen beim Gehen. Heute weht draußen ein kalter Wind. Dennoch tobt Struppi mit seinem Herrchen Max im Park herum. Max wirft einen runden Ball. Struppi läuft durch die bunte Blumenwiese. Der Ball rollt zu einem fremden/blonden Kind. Das blonde/fremde

VORSCHAU

netzwerk lernen
zur Vollversion