II.19

Malen, collagieren, Farben entdecken

Gelb macht mich fröhlich – Farben und Gefühle

Tanja Bäder

© Foto: Justin Paget/DigitalVision/Getty Images

Rot ist die Farbe der Liebe, Grün steht für die Natur und Gelb strahlt Lebensfreude aus. Wie wirken Farben auf uns und welche Gefühle lösen sie aus? Diese Frage steht im Mittelpunkt der vorliegenden Unterrichtseinheit. Die Schülerinnen und Schüler werden zunächst durch das Betrachten von Bildbeispielen für das Wechselspiel zwischen Farben und Gefühlen sensibilisiert. Anschließend lernen sie, mithilfe von Farben (eigene) Gefühle gezielt darzustellen, und erweitern somit ihr Ausdrucksrepertoire um wesentliche Gestaltungsmittel.

KOMPETENZPROFIL

Klassenstufen:	1 bis 4
Dauer:	ca. 5 Unterrichtsstunden
Kompetenzen:	Differenziert wahrnehmen; malerische Verfahren kennen und anwenden; Gestaltungsergebnisse reflektieren können
Thematische Bereiche:	Zeichnen, Malen, Farbenlehre
Medien:	Bildbeispiele, Arbeitsblätter

© RAABE 2021

VORSCHAU

netzwerk lernen

zur Vollversion

Wie fühlst du dich? – Gestalte deine Gefühlsuhr

M 2



© RAABE 2021

VORSCHAU

netzwerk lernen
zur Vollversion

M 3

Wiese, Berge, Strand und mehr – Gefühlslandschaften

①

②

③


④

⑤

August Macke: Helles Haus, 1914

⑥

Paul Bril: Küstenlandschaft, 1596

⑦

Van Gogh: Sternennacht über der Rhone, 1888

⑧


Paul Klee: Oceanische Landschaft, 1929

© Fotos: 1) Tanja Bäder 2) millionsjoker/E+/GettyImages 3) borchee/E+/GettyImages 4) Design Sensation/E+/Getty Images

© RAABE 2021

VORSCHAU

zur Vollversion

Mal glücklich, mal traurig – mein Gefühlsregenbogen

M 6

Mein Gefühlsregenbogen

Regenbogen entstehen durch Regen und Sonne. Schreibe und male:

Ich bin glücklich, wenn …

Ich bin traurig, wenn …



© RAABE 2021

VORSCHAU

netzwerk lernen

zur Vollversion