

Werkstattunterricht Religion - Zachaeus der Zoellner

Allgemeines

Es handelt sich um eine Werkstatt zu der biblischen Figur Zachäus. Die Kinder beschäftigen sich intensiv und kreativ mit diesem Charakter. Eine zentrale Rolle spielen auch Jesus und die Interaktion zwischen Jesus und Zachäus. Die Kinder erfahren die Bedeutung der Aussage, dass Gott alle Menschen mag, auch jene, die vielleicht ausgeschlossen werden.

Organisatorisches

Die Werkstatt kann ab Jahrgang 2 eingesetzt werden.

Die Werkstatt besteht aus 13 Stationen und verschiedenen Materialien. Das Werkstattheft muss vor dem Einsatz im Klassensatz kopiert und zusammengeheftet werden. Auch die Ausschneidebögen (für Station 4 und 9), die bei den Materialien zu finden sind, müssen im Klassensatz bereitliegen. Die Karteikarten müssen vorbereitet und evtl. zur besseren Haltbarkeit laminiert werden.

Die Materialien (Domino, Klammerkarten, Differenzierungstipps) zu den Stationen müssen ebenfalls laminiert und hergestellt werden.

Zu den einzelnen Stationen

1. Jesus geht zu den Menschen

Die Kinder kennen Informationen über Jesus und können richtige von falschen Aussagen unterscheiden. (Mit Lösung zur Selbstkontrolle)

2. An einer Zollstation

Die Kinder wissen, was eine Zollstation ist und was dort passierte. Sie bearbeiten einen Lückentext. (Mit Lösung zur Selbstkontrolle)



3. Zachäus ist ein Zöllner

Die Kinder kennen die biblische Figur Zachäus. Sie setzen ein Puzzle zusammen, um die wichtigsten Informationen zu verinnerlichen. (Mit Lösung zur Selbstkontrolle)

4. Jesus kommt nach Jericho

Die Kinder bringen Textstreifen in die richtige Reihenfolge, um den Inhalt zu wiederholen.

5. Zachäus auf dem Baum

Die Kinder vertiefen diese Bibelstelle durch eine Lese-Mal-Aufgabe.

6. Jesus kommt zu Zachäus

Die Kinder übertragen die Bibelstelle auf ihre Lebenswelt. Sie schreiben und malen, wann sie anderen geholfen haben oder helfen können.

7. Zu Gast bei Zachäus

Die Kinder gestalten ein Bild, auf dem sie malen, was sie für eigene Gäste alles vorbereiten würden.

8. Die Leute sind böse

Die Kinder wissen, dass die Menschen nicht verstehen können, warum Jesus zu Zachäus geht. Sie schreiben Aussagen in die Sprechblasen.

9. Zachäus spricht mit Jesus

Die Kinder wissen, dass Zachäus seinen Fehler einsieht. Sie erfahren, was Jesus Zachäus sagt, indem sie ein Puzzle zusammensetzen und aufkleben. (Mit Lösung zur Selbstkontrolle)



10. Zachäus hat sich geändert

Die Kinder vergleichen Zachäus' anfängliche Situation mit der jetzigen. Sie suchen passende Farben zu seinen Gefühlen.

11. Zachäus Suchsel

Die Kinder bearbeiten ein Gitterrätsel und finden Zachäus-Wörter. Dadurch wird der Inhalt gefestigt.

12. Zachäus Domino

Die Kinder wiederholen die Abfolge der biblischen Geschichte, indem sie ein Domino bearbeiten.

13. Zachäus Klammerkarte

Die Kinder überprüfen ihr Wissen anhand einer Klammerkarte. Sie finden richtige Aussagen. (Mit Lösung zur Selbstkontrolle.)

ÜBEN MIT SPASS – LERNEN MIT ERFOLG!



1 Jesus geht zu den Menschen


Du hast bestimmt schon mal von Jesus gehört. Jesus war der Mann, der auch der Sohn Gottes genannt wird. Er wusste über viele Dinge und Geschichten Bescheid. Er zog mit seinen Freunden durch die Welt, um den Menschen von diesen Geschichten zu erzählen. Die Freunde nennt man auch Jünger. Für Jesus war es wichtig, den Menschen mit den Geschichten zu helfen. Er hat sogar Menschen wieder gesund gemacht und sich um arme Menschen gekümmert. Jesus kam zu den Menschen, die keiner mochte. Auch für die Kinder nahm Jesus sich gern Zeit.



Lies die Texte auf dem Arbeitsblatt zur Station 1. Male die richtigen Textkästchen an! Die falschen kannst du durchstreichen. Gestalte die Schrift.

2 An einer Zollstation

Weißt du was eine Zollstation ist? Früher war jede Stadt von einer Mauer umgeben. Vor der Stadtmauer gab es Zollstationen. Wenn man etwas in die Stadt bringen wollte, musste dafür an der Zollstation bezahlt werden. Das Geld, das bezahlt wurde, nannte man Zoll. Die Menschen, die an einer Zollstation arbeiteten und das Geld einsammelten, waren die Zöllner. Sie trugen immer einen Beutel bei sich, in den sie die Münzen taten, die sie von den Leuten bekamen.




Lies den Text auf dem Arbeitsblatt zur Station 2. Setze die fehlenden Wörter ein. Male den Text und das Bild an.

TIPP: Wenn du nicht weiter weißt, findest du die Wörter in einem Umschlag.

7 Zu Gast bei Zachäus

Jesus möchte in Zachäus Haus zu Gast sein. Zachäus stieg vom Baum und führte Jesus zu seinem Haus. Zachäus freute sich, dass Jesus sein Gast sein möchte. Er denkt: „Schön, dass Jesus zu mir kommt, obwohl die anderen Menschen in der Stadt mich nicht leiden können.“ Zachäus fühlte sich plötzlich glücklich und nicht mehr allein. Jemand ist bei ihm. Er bereitete für Jesus ein Essen und bat ihn und die Jünger in sein Haus.



Stell dir vor du hast Gäste. Was würdest du alles vorbereiten? Welche Freude würdest du deinen Gästen machen? Schreib und male in den Bilderrahmen auf dem Arbeitsblatt zur Station 7.

8 Die Leute sind böse

Die Leute sahen, dass Jesus mit Zachäus zu dessen Haus ging. Sie wunderten sich sehr und konnten nicht verstehen, warum Jesus ausgerechnet zu Zachäus möchte. Sie waren fast schon wütend.

Ein Mann sagte: „Jesus, warum gehst du zu ihm?“ Ein kleiner Junge sprach: „Er ist böse und nimmt immer zu viel Zoll.“ Eine Frau rief: „Jesus, komm doch lieber zu uns!“ Eine ältere Frau sagte: „Wir sind doch die guten Menschen, Jesus. Zachäus ist gemein.“



Bearbeite das Arbeitsblatt zur Station 8. Schreibe in die Sprechblasen, was die Menschen sagen. Dazu musst du den Text genau lesen. Gestalte die Schrift!



11 Zachäus Suchsel

Suche in dem Gitter auf dem Arbeitsblatt zur Station 11 die Wörter, die mit der Zachäus-Geschichte zu tun haben. Male sie bunt an! Schreibe die Wörter in die Linien.

TIPP: Wenn du nicht weiter weißt, findest du die Wörter im Umschlag!



12 Zachäus Domino

Ordne den Bildern die passenden Texte zu und lege das Domino richtig!



13 Zachäus Klammerkarte

Was ist richtig? Lies dir die Aussagen genau durch!
Hefte die Klammern an die richtigen Aussagen!

Lösung zur Station 1

Jesus war nicht bekannt.

Zu Jesus sagt man auch
„Sohn Gottes“.

Jesus wollte den Menschen
mit seinen Geschichten
helfen.

Jesus erzählte nicht gern
Geschichten.

Jesus ging auch zu denen,
die keiner mochte.

Jesus nahm sich auch Zeit
für die Kinder.

Die Freunde von Jesus
nennt man Jünger.

Jesus waren andere
Menschen egal.


Jesus machte kranke
Menschen wieder gesund.

Jesus zog mit seinen Jüngern
durch das Land.

Jesus hat sich um arme
Menschen gekümmert.

Kinder haben Jesus
gestört.

Puzzle zur Station 3



Das passierte an der Zollstation

Jede Stadt war umgeben von einer _____.

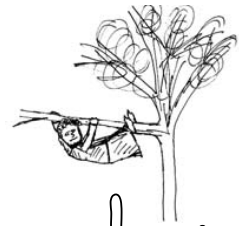
Vor der Stadtmauer war die _____.

Wenn man etwas in die Stadt bringen wollte, musste man an der Zollstation _____ bezahlen. Das Geld nannte man _____.

Die Menschen, die das Geld einsammelten, nannte man _____.

Jeder Zöllner hatte einen _____, in den er die Münzen tat.





Zachäus möchte Jesus sehen.



Male einen Baum in die Mitte des Bildes. Male dazu einen Mann, der auf einem Ast sitzt. Er hat ein rotes Hemd an und eine braune Hose. Links neben dem Baum ist die Sonne zu sehen. Rechts sieht man Vögel fliegen. Der Baum steht auf einer Wiese. Dort sind gelbe und blaue Blumen.