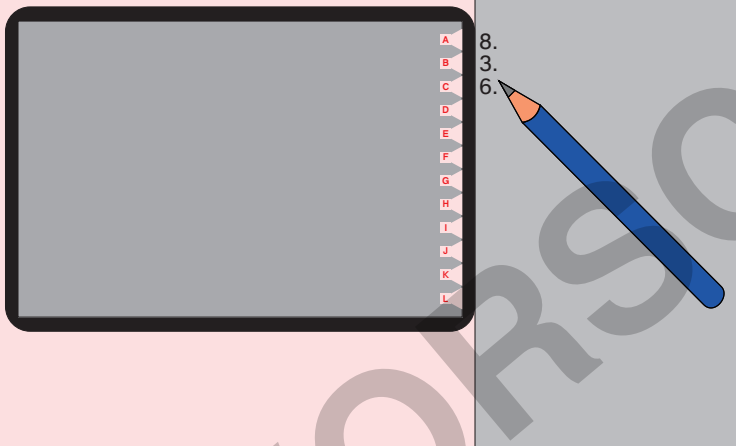


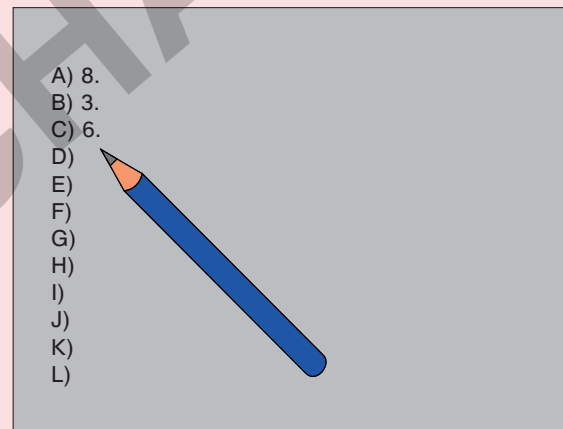
Vorbereitung bei der Nutzung eines Tablets

Lege ein leeres Blatt rechts neben das Tablet. Trage dort dann nach und nach deine Lösungen neben den Aufgabennummern ein. Vergleiche deine Lösungen anschließend mit den richtigen Lösungen aus der Lösungstabelle.



Vorbereitung bei der Nutzung eines anderen digitalen Trägermediums (PC, Whiteboard, Beamer)

Schreibe die Lösungen nach und nach auf ein Blatt Papier oder in dein Heft. Vergleiche deine Lösungen anschließend mit den richtigen Lösungen aus der Lösungstabelle.

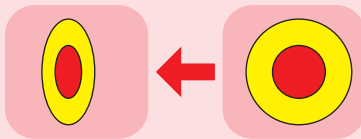


Lösungstabelle


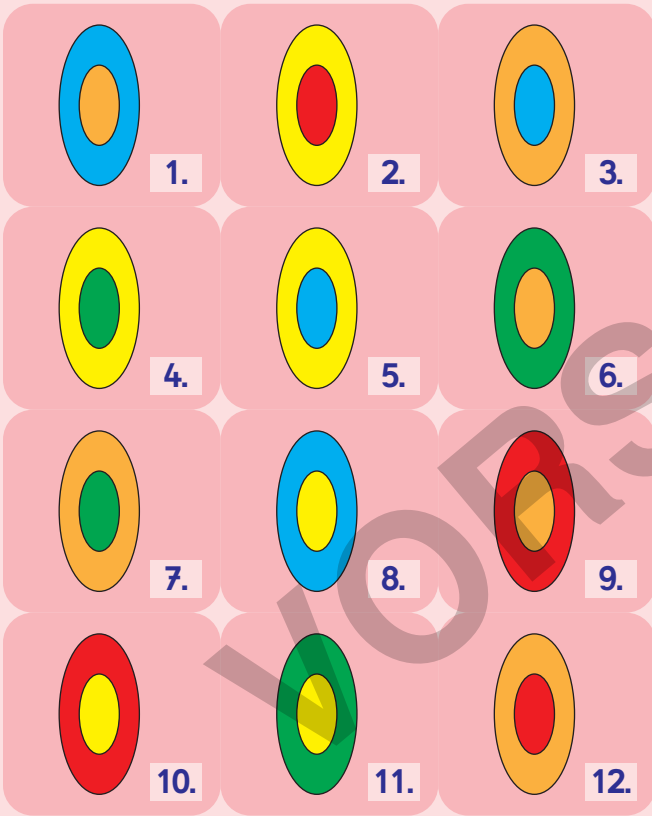
Auf der letzten Seite findest du die richtigen Lösungen zum Vergleichen.

Zu den Aufgaben

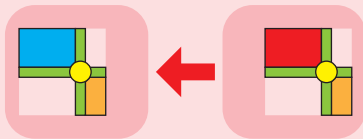




Wo siehst du den zugehörigen gequetschten Kreis?



A
B
C
D
E
F
G
H
I
J
K
L

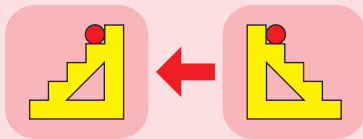


Aus Rot wird Blau
Ordne zu!

 1.	 2.	 3.
 4.	 5.	 6.
 7.	 8.	 9.
 10.	 11.	 12.

 A	 B	 C
 D	 E	 F
 G	 H	 I
 J	 K	 L

A
B
C
D
E
F
G
H
I
J
K
L



Wo findest du das Spiegelbild der Treppe?

1.	2.	3.
4.	5.	6.
7.	8.	9.
10.	11.	12.

A	B	C
D	E	F
G	H	I
J	K	L

A
B
C
D
E
F
G
H
I
J
K
L

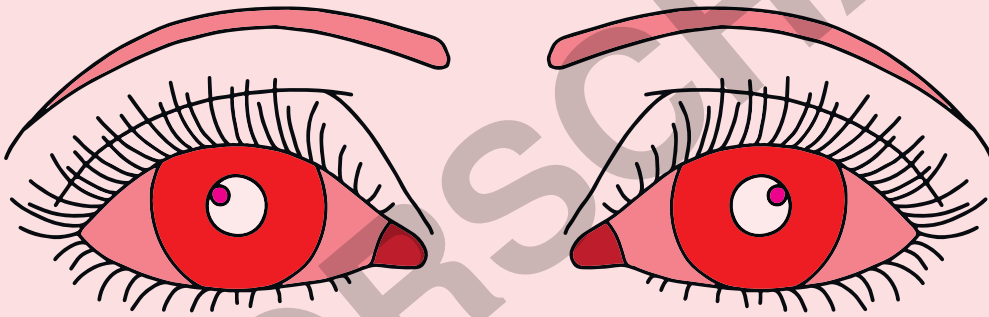
Sei ehrlich dir und anderen gegenüber!



**Gehe erst zur Lösungstabelle, wenn
du alle Aufgaben bearbeitet hast!**



Digitales Lerntraining



© michaeljunga@t-online.de

Lösungstabelle

A	2.
B	12.
C	6.
D	10.
E	5.
F	3.
G	1.
H	8.
I	4.
J	7.
K	9.
L	11.