

# Inhalt

---

## Mein Trainingsheft

<b>Laut und Buchstabe Pp</b> (Deckblatt).....	4
<b>Einkreisen</b> .....	5
Bilder mit P einkreisen; Großbuchstaben farbig nachspuren	
<b>Nachspuren</b> .....	7
Klein- und Großbuchstaben farbig nachspuren	
<b>Schreiben</b> .....	8
Klein- und Großbuchstaben nachspuren und in Lineatur schreiben	
<b>Anmalen</b> .....	9
Felder mit P/p erkennen und anmalen; Kleinbuchstaben in Lineatur schreiben	
<b>Schreiben</b> .....	10
Klein- und Großbuchstaben nachspuren und in Lineatur schreiben	
<b>Ergänzen</b> .....	11
Fehlende Buchstabenteile ergänzen und nachspuren	
<b>Aufkleben</b> .....	12
Wörter mit P/p aus Zeitungen ausschneiden und aufkleben; Buchstabe P/p im Wort markieren	
<b>Einkreisen</b> .....	13
Offene Silben lesen und falsche Buchstabenverbindung einkreisen	
<b>Verbinden</b> .....	14
Bild mit Silbenbögen verbinden	
<b>Zeichnen</b> .....	15
Silbenbögen zeichnen, Vokale ergänzen	
<b>Verbinden</b> .....	16
Silben lesen, verbinden und aufschreiben	
<b>Schreiben</b> .....	18
Vokale einsetzen und aufschreiben	
<b>Schreiben</b> .....	20
Bilder mit P einkreisen und Wörter aufschreiben	
<b>Rätseln</b> .....	22
Bild-Wort-Rätsel lösen und Lösungswort aufschreiben	
<b>Lesen</b> .....	24
Wörter lesen und passend zum Bild einkreisen	

# Mein Trainingsheft

Laut und Buchstabe

**P p**



Name

## Diese Zeichen findest du im Heft



einkreisen



verbinden



malen



schneiden



kleben



ankreuzen



schreiben




Lösungswörter



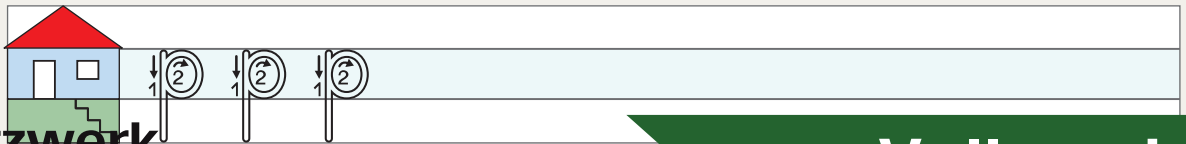
T	P	d	D	p	P
p	b	p	w	P	P
d	P	b	B	m	o
b	b	q	P	B	M
l	D	o	B	P	L
p	P	q	p	b	p
P	p	d	W	p	b

P	b	p	P	d	p
p	q	L	D	o	P
q	P	L	d	P	R
B	p	M	q	P	b
k	m	T	s	b	t
S	D	P	p	d	A
b	p	B	k	p	a



B	p	D	P	m	p
p	b	P	w	p	D
d	q	F	B	m	S
g	p	P	p	p	M
c	e	b	B	A	E
p	B	P	M	p	g
b	p	d	P	m	P

p	p	D	q	P	P
P	p	b	B	P	p
q	a	P	p	a	R
B	r	P	p	M	q
p	P	s	g	p	P
p	p	m	q	p	P
a	E	d	k	v	N






Pi

te



Pom

ne



Punk

rat



Bie

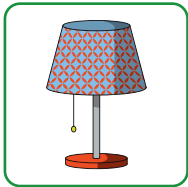
mes

© www.inklusionskiste.de / Mein Trainingsheft - Laut und Buchstabe Pp



Pup

bel



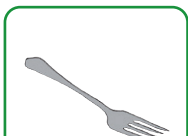
Lam

sel



Pin

pe



Ga

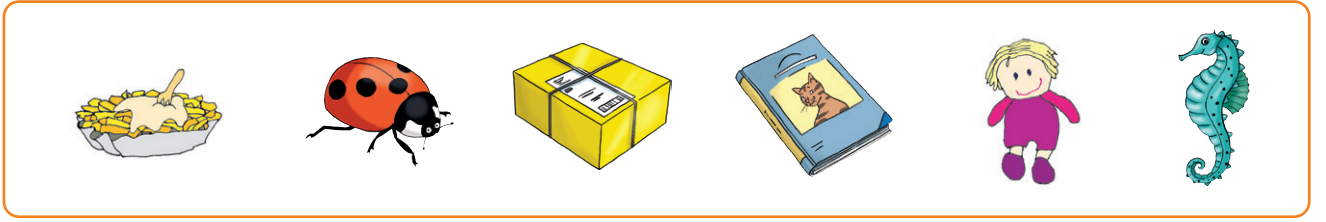
pe

inklusionskiste.de / Mein Trainingsheft - Laut und Buchstabe Pp



netzwerk  
lernen


zur Vollversion



Three sets of horizontal lines for writing practice.



Pommes, Paket, Puppe



Three sets of horizontal lines for writing practice.



Pirat, Pappel, Palme

