

# Inhalt

---

## Mein Trainingsheft

<b>Laut und Buchstabe Bb</b> (Deckblatt).....	4
<b>Einkreisen</b> .....	5
Bilder mit B einkreisen; Großbuchstaben farbig nachspuren	
<b>Nachspuren</b> .....	7
Klein- und Großbuchstaben farbig nachspuren	
<b>Schreiben</b> .....	8
Klein- und Großbuchstaben nachspuren und in Lineatur schreiben	
<b>Anmalen</b> .....	9
Felder mit B/b erkennen und anmalen; Kleinbuchstaben in Lineatur schreiben	
<b>Schreiben</b> .....	10
Klein- und Großbuchstaben nachspuren und in Lineatur schreiben	
<b>Ergänzen</b> .....	11
Fehlende Buchstabenteile ergänzen und nachspuren	
<b>Aufkleben</b> .....	12
Wörter mit B/b aus Zeitungen ausschneiden und aufkleben; Buchstabe B/b im Wort markieren	
<b>Einkreisen</b> .....	13
Offene Silben lesen und falsche Buchstabenverbindung einkreisen	
<b>Verbinden</b> .....	14
Bild mit Silbenbögen verbinden	
<b>Zeichnen</b> .....	15
Silbenbögen zeichnen, Vokale ergänzen	
<b>Verbinden</b> .....	16
Silben lesen, verbinden und aufschreiben	
<b>Schreiben</b> .....	18
Vokale einsetzen und aufschreiben	
<b>Schreiben</b> .....	20
Bilder mit B einkreisen und Wörter aufschreiben	
<b>Rätseln</b> .....	22
Bild-Wort-Rätsel lösen und Lösungswort aufschreiben	
<b>Lesen</b> .....	24
Wörter lesen und passend zum Bild einkreisen	

# Mein Trainingsheft

Laut und Buchstabe

**B b**



Name

## Diese Zeichen findest du im Heft



einkreisen



verbinden



malen



schneiden



kleben





ankreuzen





schreiben



Lösungswörter

Zwie

te


Blank writing lines



Kör

ne


Blank writing lines



Blü

bel

Blank writing lines





Bir

be

Blank writing lines


© www.inklusionskiste.de / Mein Trainingsheft - Laut und Buchstabe B b



Blu

bis

Blank writing lines



Bäl

ne

Blank writing lines



Kür

le

Blank writing lines



Bir

me


Blank writing lines

inklusionskiste.de / Mein Trainingsheft - Laut und Buchstabe B b



netzwerk lernen



zur Vollversion



Three sets of horizontal lines for writing practice.



Birne, Banane, Butter



Three sets of horizontal lines for writing practice.




Baum, Blüte




netzwerk lernen

zur Vollversion



- Papa liest in einer Birne.
- Unter dem Baum liegt ein Apfel.
- Britta kauft Bohnen beim Bäcker.
- Mein blauer Ball hat keine Ecken.
- Sie backen Briefe.
- Die Biene sitzt auf einer Blüte.
- Die 7 Zwerge leben hinter den 7 Bergen.
- Bernd isst die Suppe mit der Gabel.



- Im Winter blühen Blumen auf der Wiese.
- Wir backen Brötchen.
- Die Banane blüht in einem Becher.
- Bibi malt einen blauen Bus.
- Meine Eltern essen gern Birnen.
- Ich schreibe einen langen Brief.
- Unter dem Bett wachsen Brote.

