

Miteinander sprechen

In der Klasse wollen alle viel erzählen.
Aber es können nicht alle auf einmal sprechen.

1. Bastle den Fächer.









Du brauchst:

Vorlage „Fächer Mund“
1 Musterklammer



So geht's:

- 1  Mänder ausschneiden _____.
- 2  Mänder aufeinanderlegen.
- 3  Loch ● durch alle Vorlagen stechen.
- 4  Mänder mit Musterklammer zusammenheften.
- 5  Hintersten Mund mit der Rückseite auf das Lapbook kleben.



2. Welche Regeln brauchen wir dafür? Ordne die Wörtern zu und schreibe sie auf.



Miteinander umgehen

In der Schule sind viele Menschen.
Wir müssen Rücksicht nehmen.

1. Bastle die Sechsfachklappe.








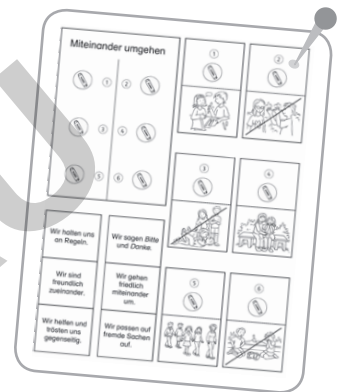
Du brauchst:

Vorlage „Sechsfachklappe“



So geht's:

- 1  Vorlagen ausschneiden
- 2  Klappen falten
- 3  Klappen mit der Klebefläche  auf die Klebeflächen kleben.
- 4  Sechsfachklappe mit der Rückseite auf das Lapbook kleben.



2.



**Was findest du wichtig?
Überlegt und diskutiert zu zweit.**

3.



**Wie verhalten wir uns?
Ordne zu und klebe auf.**



Miteinander in der Pause

In der Pause will sich jeder erholen und Spaß haben.

1. Bastle die Sternblume.








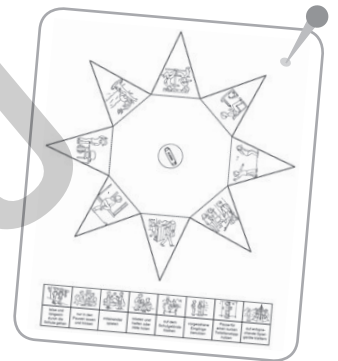
Du brauchst:

Vorlage „Sternblume mit 8 Zacken“



So geht's:

1.  Vorlage ausschneiden _____.
2.  Stern umdrehen und Zacken falten
3.  In die Mitte „Miteinander in der Pause“ schreiben.
4.  Sternblume mit der Klebefläche  auf das Lapbook kleben.



2.



**Was machen die Kinder auf den Bildern?
Überlegt zu zweit, wie ihr das findet.
Sprecht darüber.**

3.



**Was müssen wir in der Pause
beachten? Schneide aus, falte,
ordne zu und klebe auf.**

