



Mein Schulranzen

Was ist in deinem Schulranzen?

1. Bastle die Sammelmappe.








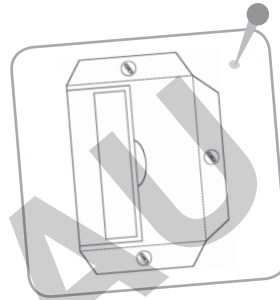
Du brauchst:

Vorlage „Sammelmappe Schulranzen“
Vorlage „Ausschneidebogen Schulsachen“



So geht's:

- 1  Sammelmappe ausschneiden _____.
- 2  Sammelmappe anmalen.
- 3  Sammelmappe falten
- 4  Sammelmappe mit den Klebeflächen auf das Lapbook kleben.



2.



Was gehört in die Schultasche?
Wähle aus und male an.

3.



Schneide die Schulsachen aus.
Sammle sie in der Mappe.





Mein Schultag

Wie ist dein Schultag?

1. Bastle das Leporello.










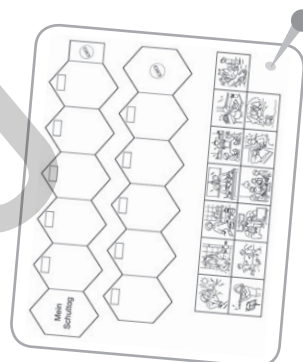
Du brauchst:

Vorlage „Sechseck-Leporello“



So geht's:

- 1  Vorlagen ausschneiden _____.
- 2  Teile an der Klebefläche  zusammenkleben.
- 3  Sechsecke abwechselnd falten
- 4  Leporello mit der Klebefläche  auf das Lapbook kleben.

2.  Was machst du an einem Schultag? Schneide aus.3.    Wann machst du was? Ordne, klebe 10 Bilder auf und schreibe auf.



Meine Schulfreunde

Wer sind deine Freunde?

1. Bastle die Girlande.




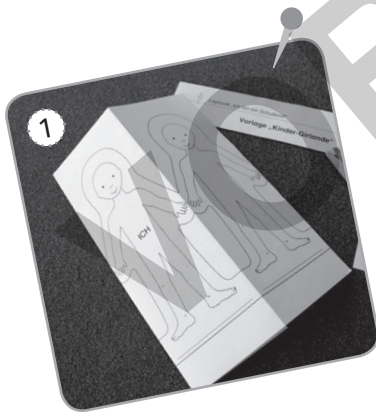
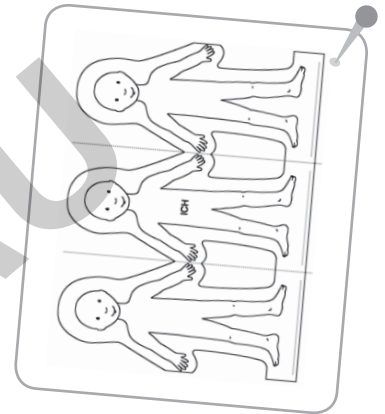
Du brauchst:

Vorlage „Kinder-Girlande“



So geht's:

- 1  Vorlage falten
- 2  Kinder ausschneiden
- 3  Rückseite des mittleren Kindes auf das Lapbook kleben.

2.  Wie seht ihr aus? Male an.3.  Wie heißt ihr? Schreibe auf.4.    Was machst du am liebsten mit ihnen?
Erzähle und male oder schreibe.