

Inhalt

Vorwort	3
Beim Einkaufen	4 - 7
Im Straßenverkehr	8 - 11
Bei mir zuhause	12 - 15
In der Schule	16 - 19
Auf dem Bauernhof	20 - 23
Im Zoo	24 - 27
Im Wald	28 - 31
Am Strand	32 - 35
In der Freizeit	36 - 39
In der Weihnachtszeit	40 - 43
Mein Körper	44 - 47
Lösungen	48

Vorwort

Die Übungen zielen im Besonderen auf Schüler der Förderschule ab, sind aber auch bei lernschwächeren Grundschulern einsetzbar. Die Themenbereiche beziehen sich bewusst auf alltägliche Situationen, damit sie für den Schüler nachvollziehbar und lebensnah sind. Es stehen zu jeder Alltagssituation zum einen Übungen zur Rechtschreibung zur Verfügung, zum anderen spezielle Aufgaben, die das Leseverständnis und die Auge-Hand-Koordination schulen. Die einzelnen Blätter sind mit den unten erklärten Symbolen gekennzeichnet. Die Übungen zur Auge-Hand-Koordination bestehen immer aus 2 Blättern. So haben Sie als Lehrkraft die Möglichkeit, in einer heterogenen Gruppe ein gemeinsames Thema in drei unterschiedlichen Schwerpunkten ganz individuell zu bearbeiten.

Wir wünschen Ihnen und Ihren Schützlingen ganz viel Freude und Lernerfolge beim Einsatz der Materialien. Das Team des Kohl-Verlags und

Stefan Lamm

Verwendete Symbole:



Rechtschreibung



Leseverständnis



Auge-Hand-Koordination

Beim Einkaufen



Du brauchst: Stift

Und so geht's:

- Lies im linken Kasten die Erklärung.
- Im Kasten rechts sind die Buchstaben durcheinander geraten. Ordne die Buchstaben und trage die gesuchten Begriffe in die Kästchen ein.

Hier bezahlst du die Waren, die du kaufen möchtest.



E S A K S

--	--	--	--	--

Hier liegen die Waren. Du kannst sie dir hier herausnehmen.



E L A R G

--	--	--	--	--

In der Metzgerei bekommst du Fleisch und ...



S R W U T

--	--	--	--	--

Wer nicht so gut sehen kann, der geht zum Optiker und holt sich eine ...



I J B R L E

--	--	--	--	--	--

Beim Bäcker kannst du dir dieses leckere Backwerk kaufen.



B E L Z E R

--	--	--	--	--	--

Beim Einkaufen

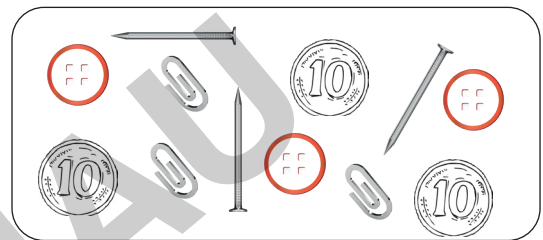


Du brauchst: Buntstifte


Und so geht's:

- Im linken Kasten steht die Aufgabe.
- Finde die Bilder im Kasten rechts und kennzeichne sie entsprechend.


Die Kasse ist umgekippt.
Male alle Münzen *gelb* an.



Zeichne einen *grünen* Kreis um alle Lebensmittel.



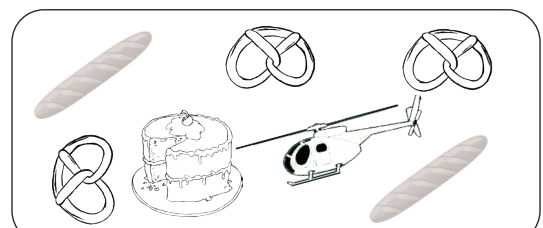
Male ein *blaues* Kreuz über alle Waren, die du beim Metzger kaufen kannst.



Sehstest beim Optiker. Kreise alle Brillen mit einem *roten* Stift ein. Wie viele Brillen findest du?



Male ein *braunes* Kreuz über den Gegenstand, den du beim Bäcker **nicht** kaufen kannst.



Im Straßenverkehr




Du brauchst: Stift

Und so geht's:

- Lies im linken Kasten die Erklärung.
- Im Kasten rechts sind die Buchstaben durcheinander geraten. Ordne die Buchstaben und trage die gesuchten Begriffe in die Kästchen ein.

Sie regelt den Verkehr durch die Farben: Rot • Gelb • Grün



E > P M

Dieses Auto fährt dich gegen Geld an dein Ziel.



> X - A

Der Übergang für Fußgänger ist nach diesem afrikanischen Tier benannt.



W B A Z

R _____

Wenn zwei Fahrzeuge einander anstoßen, dann kann das gefährlich sein. Wie nennt man das?



N > F L

U _____

Wo eine Straßen über einen Fluss führt, da steht meist ein solches Bauwerk.



Ü > B E R

C _____

Im Zoo





Du brauchst: Buntstifte


Und so geht's:

- Im linken Kasten steht die Aufgabe.
- Finde die Bilder im Kasten rechts und kennzeichne sie entsprechend.


Der Tierpfleger will den Elefanten Eddy füttern. Was kann er dem Dickhäuter geben? Umkreise in *blau*.




Der Fisch Freddy bekommt neue Mitbewohner im Aquarium. Male *grün* an, wer **nicht** zu Freddy darf.



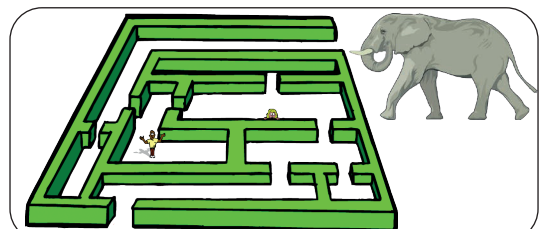
Da haben sich doch zwei Pferde zu den Zebras geschlichen. Male sie *braun* an.



Chaos in Affenhaus. Ein Bewohner gehört hier nicht hin. Umkreise dieses Tier in *rot*.



Das Elefantenbaby Eddy will zu seiner Mama. Hilf ihm durch den Irrgarten. Suche einen Weg hindurch.



Im Wald



Du brauchst: Stift

Und so geht's:

- Lies im linken Kasten die Erklärung.
- Im Kasten rechts sind die Buchstaben durcheinander geraten. Ordne die Buchstaben und trage die gesuchten Begriffe in die Kästchen ein.


Dieser Nadelbaum ist besonders zur Weihnachtszeit sehr beliebt.



E N N T
A

--	--	--	--	--


Dieser scheue Waldbewohner wird in Märchen oft als „Grimmbart“ bezeichnet.



H S A
C D

--	--	--	--	--

Dieser Wildhund wird in alten Märchen gerne als „Reineke“ bezeichnet.



S H U
F C

--	--	--	--	--

großer Geweihträger



S R H I H
C

--	--	--	--	--	--

Jemand, der im Wald jagt. Häufig sind besonders ausgebildete Hunde dabei.



 E G
 Ä R
 J

--	--	--	--	--

In der Freizeit




Du brauchst: Buntstifte


Und so geht's:

- Im linken Kasten steht die Aufgabe.
- Finde die Bilder im Kasten rechts und kennzeichne sie entsprechend.

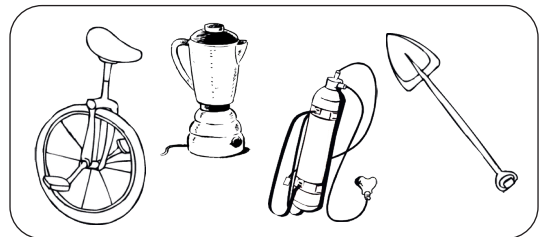
Tom liebt Tennis. Male die Dinge braun an, die er für seinen Lieblingssport benötigt.




Tanja möchte ein Haustier. Nimm einen grünen Stift und male das Tier an, das Tanja **nicht** aussuchen sollte.




Timo liebt Tauchen. Aber es fehlt ihm doch was? Kreis das fehlende Teil rot ein, damit Timo es finden kann.



Gerd liebt Gitarren. Er hat 5 Stück, wobei er eine doppelt hat. Umkreise die beiden gleichen Gitarren in blau.



Kevin liebt Klettern. Aber da hat er doch was falsches mitgenommen? Umkreise in gelb, das er nicht braucht.






Du brauchst: Buntstifte, Schere, Kleber

Und so geht's:

- Dirk spielt in einer Band. Er macht den Bühnenaufbau und hat einen Plan.
- Male die Musikgeräte in den passenden Farben an.
- Schneide die Geräte an der gestrichelten Linie aus.
- Klebe die Geräte an den richtigen Bühnenplatz auf dem Extrablatt.



Bühnenaufbau

- Peters braune Konga-Trommel kommt auf der Bühne nach hinten
- Dirk steht mit seiner roten Gitarre links
- Stefan spielt sein schwarzes Piano stets hinten, direkt rechts neben Peter.
- Ganz rechts außen steht Martin. Er spielt die gelbe Trompete.
- Und für den Sänger Michael muss das silberne Mikrofon ganz nach vorne auf die Bühne.