

# Wir spielen Quartett

## Bundesländer



64 Spielkarten



netzwerk  
lernen

zur Vollversion

# Das Bundesländer-Quartett im Überblick

Mit diesem Quartett festigen u. erweitern die Schüler/ innen auf spielerische Art ihr Grundwissen über die deutschen Bundesländer.

Seinen Einsatz findet das beliebte Kartenspiel

- in Vertretungen
- in der Freiarbeit
- zum Wiederholen



## Kartenmotive:

Karte A: Abk.

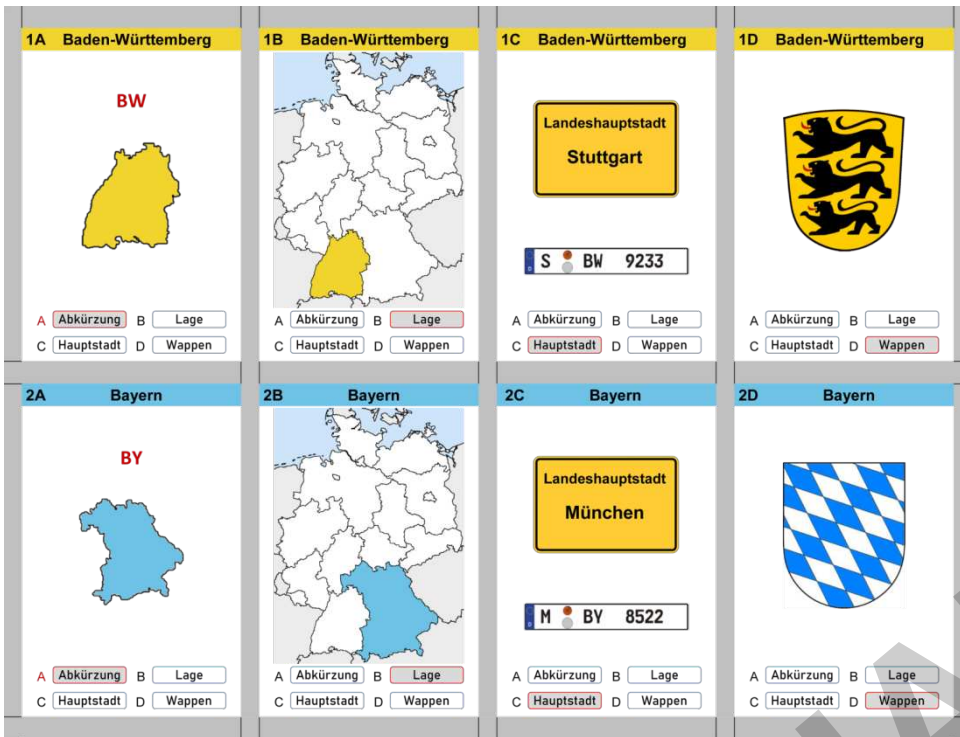
Karte B: Lage

Karte C: Hauptstadt

Karte D: Wappen

## Das Quartett selbst herstellen:

1. Vorlagen drucken
2. laminieren
3. zuschneiden (Schnittmarken)



Sie besteht aus zwei Kartensets zu je vier Spielkarten.

## 2. Die Spielkarte



### Der obere Rand

Anhand der Farbe, der Nummerierung und des Ländernamens lässt sich die Karte einem Set schnell zuordnen.

### Die Mitte der Karte

zeigt das Motiv

### Im unteren Teil

sind die Motive der Quartett-Karten genannt.

### 1A Baden-Württemberg

**BW**



- A  B   
 C  D

### 1B Baden-Württemberg



- A  B   
 C  D



### 1C Baden-Württemberg

Landeshauptstadt  
**Stuttgart**



- A  B   
 C  D

### 1D Baden-Württemberg



- A  B   
 C  D

Die vier **Motive** des Quartetts sind:

- A die Abk. des Ländernamens
- B die Lage des Bundeslandes
- C die Hauptstadt
- D das Wappen


**3A Berlin**

BE



A  Abkürzung B  Lage  
C  Wahrzeichen D  Wappen

**3B Berlin**



A  Abkürzung B  Lage  
C  Wahrzeichen D  Wappen

**3C Berlin**

Das Brandenburger Tor




Bild von Achim Scholty auf Pixabay

A  Abkürzung B  Lage  
C  Wahrzeichen D  Wappen

**3D Berlin**



A  Abkürzung B  Lage  
C  Wahrzeichen D  Wappen

### Stadtstaaten

Die **vier Motive** des Quartetts sind:

- A die **Abk.** des Ländernamens
- B die **Lage** des Bundeslandes
- C Motiv ist das **Wahrzeichen** der Stadt
- D das **Wappen**

Mit einem Tintenstrahl- bzw. Farblaserdrucker können die Vorlagen ausgedruckt werden.

**Papierstärke:**

mind. 160g


besser: 200g oder 300 g

Das Laminieren ist zweifellos optimal, eine lange Haltbarkeit und Stabilität der Spielkarten zu erreichen.


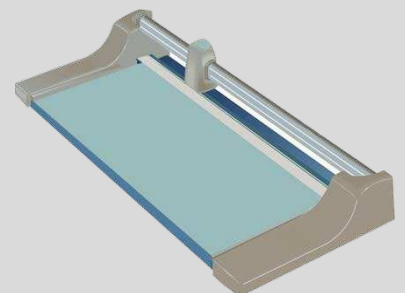
## Drucken



## Laminieren



## Zuschneiden



Schnittkanten erleichtern den Zuschnitt.

**7C Hessen**

Landeshauptstadt  
**Wiesbaden**

WI HE 6710

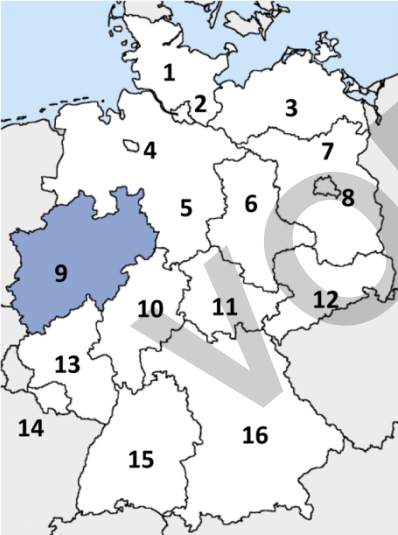
A  B   
 C  D

☹️ „Gib mir bitte die Karte 7C.“

😊 „Gib mir bitte die Karte 7C mit der Hauptstadt von Hessen, Wiesbaden.“

Um eine Karte anzufordern, soll nicht bloß dessen Nummer genannt werden.

**10B Nordrhein-Westfalen**



A  B   
 C  D

☹️ „Ich hätte gern die Karte 10B.“

😊 „Gib mir bitte die Karte 10B mit Nordrhein-Westfalen. (das Land Nr. 9)“

Auch die Lage eines Bundeslandes lässt sich konkret erfragen.

Dies geschieht mit Hilfe der Zahlen auf der Deutschlandkarte.




# Das Bundesländer-Quartett

Zum Schluss bieten wir nochmals ein komplettes Quartett im Überblick.

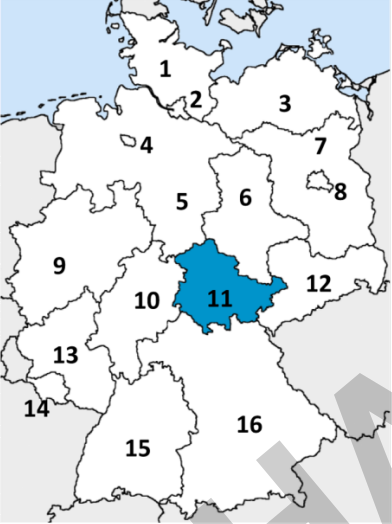
**16A Thüringen**

TH



A Abkürzung B Lage  
C Hauptstadt D Wappen

**16B Thüringen**



A Abkürzung B Lage  
C Hauptstadt D Wappen


**16C Thüringen**

Landeshauptstadt  
Erfurt



A Abkürzung B Lage  
C Hauptstadt D Wappen

**16D Thüringen**



A Abkürzung B Lage  
C Hauptstadt D Wappen

## Das Material

Acht Druckvorlagen  
mit je vier  
Kartensets zu allen  
Bundesländern.

Deutschlandkarte  
als Ergänzung zum  
Kartenset.



16 Quartetts mit  
insgesamt  
64 Spielkarten

+

Spielanleitung