

Hörverstehen anbahnen

Hören - Verstehen - Zuordnen 8

Zielgruppen

Kinder aller Schulstufen mit erheblichem Förderbedarf im Bereich des Hörverstehens

Förderschwerpunkte

Hörverstehen, Akustische Differenzierung

Aufgabe

Die Kinder sollen einem akustischen Aufgabenimpuls die zugehörige Abbildung zuordnen, indem sie die Aufgabennummer unter die entsprechende Abbildung schreiben.

Nutzen

Die Kinder stärken ihre Kompetenz, den gemeinten Sinn gehörter Informationen zu ermitteln und zuzuordnen.

Hörverstehen

Unter Hörverstehen versteht man die Fähigkeit, ausschließlich über das Ohr wahrgenommene Informationsinhalte in sachgerechter Form zu analysieren und zu bewerten. Diese Fähigkeit fällt nicht vom Himmel. Sie muss frühzeitig angebahnt und immer wieder von Neuem trainiert und gestärkt werden. Diesem Ziel dienen die vorliegenden Übungen.

Besonderer Hinweis

Die Reihe "Hören - Verstehen - Zuordnen" wird kontinuierlich weiterentwickelt. Für Rückfragen, Anregungen und Hinweise ist der Tierr sehr dankbar: michaeljunga@t-online.de

Materialumfang

- 1 Informationsblatt,
- 2 Vorlagen mit Vorlesetexten,
- 2 Vorlagen für die Hand der Kinder

Über so eine Rückmeldung freut sich jedes Kind!



Textimpulse

A

(Zum Vorlesen)

Schreibe die Aufgabennummer unter das passende Bild!

Aufgabe Nr. 1: Welches Tier ist im 2. Fach oben?

Aufgabe Nr. 2: Welches Tier ist im 3. Fach unten?

Aufgabe Nr. 3: Welches Tier ist im 1. Fach in der Mitte?

Aufgabe Nr. 4: Welches Tier ist im 4. Fach oben?

Aufgabe Nr. 5: Welches Tier ist im 2. Fach unten?

Aufgabe Nr. 6: Welches Tier ist im 3. Fach in der Mitte?

Aufgabe Nr. 7: Welches Tier ist im 1. Fach oben?

Aufgabe Nr. 8: Welches Tier ist im 4. Fach unten?

Aufgabe Nr. 9: Welches Tier ist im 4. Fach in der Mitte?

Aufgabe Nr. 10: Welches Tier ist im 3. Fach oben?

Aufgabe Nr. 11: Welches Tier ist im 1. Fach unten?

Aufgabe Nr. 12: Welches Tier ist im 2. Fach in der Mitte?

Lösungsrechteck

10	3	9
8	11	7
6	1	12
4	5	2

Name









Klasse

Datum

Lösungen zu den Textimpulsen

A

(Für die Hand der Kinder)

	1. Fach	2. Fach	3. Fach	4. Fach
oben				
in der Mitte				
unten	