LABBÉ

FÜR DIE GROßEN DIY * FÜR DIE KLEINEN BASTELEI *

FORMENZEICHNEN – GEOMETRISCHE FORMEN

15 Formen zum Nachspuren, Nachzeichnen und "aus dem Kopf zeichnen"



VORSCHAU

netzwerk lernen

zur Vollversion

LABBÉ

FÜR DIE GROßEN DIY * FÜR DIE KLEINEN BASTELEI *

FORMENZEICHNEN – GEOMETRISCHE FORMEN

Übersicht ..... Seite 3
Einleitung ..... Seite 4 – 5
So wird's gemacht ..... Seite 5
Übungsblätter ..... Seite 6 – 20

VORSCHAU

DRUCKEINSTELLUNGEN FÜR ADOBE PDF:

Bitte beim Drucken beachten, dass die Einstellung "Seitenanpassung: keine" ausgewählt und ein Häkchen bei "Automatisch drehen und zentrieren" gesetzt ist. Tipp: Schauen Sie sich zuerst das PDF an, und drucken Sie nur die Seiten aus, die Sie benötigen.

Verlag & Herausgeber: LABBÉ GmbH, Walter-Gropius-Str. 16, 50126 Bergheim, Deutschland, Telefon (02271) 4949-0, Fax (02271) 4949-49, E-Mail: labbe@labbe.de. Geschäftsführer: Michael Labbé, Ruth Labbé. Amtsgericht Köln, HRB 40029, Umsatzsteuer-ID: DE 121858465. Alle Rechte an diesem PDF liegen bei Labbé. Es ist ausdrücklich untersagt, das PDF, Ausdrucke de
oder gewerblich zu nutzen. www.labbe.de

netzwerk lernen

zur Vollversion

ÜBERSICHT

FORMENZEICHNEN – GEOMETRISCHE FORMEN



VORSCHAU

netzwerk lernen

zur Vollversion

Am besten arbeitet man an einem großen Tisch. Man versucht locker und entspannt zu sitzen. Beim Formenzeichnen sollte man nicht mit Papier sparen müssen. Das Papier sollte möglichst nicht satiniert sein - also keine allzu glatte Oberfläche haben. Zum Zeichnen kann man weiche Farb- und Bleistifte verwenden. Einen Radiergummi sollte man auf keinen Fall verwenden. Wie bei jedem künstlerischen Üben kommt es darauf an, nicht zu lange hintereinander, aber möglichst oft zu zeichnen.

Micha Labbé

SO WIRD'S GEMACHT!

FORMENZEICHNEN – GEOMETRISCHE FORMEN

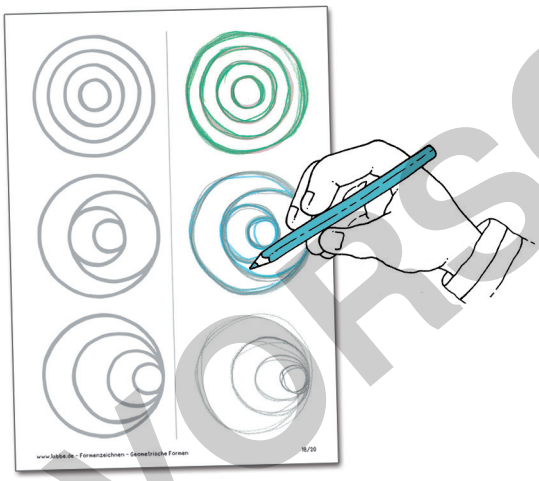

1. Zur Übung können die Formen zunächst einmal oder mehrmals übereinander nachgespurt werden.

2. Anschließend zeichnet man die Formen frei aus der Hand in die rechte Spalte. Auch hier kann man die Motive mehrmals übereinander zeichnen und verschiedene Farbstifte verwenden.

VORSCHAU

netzwerk lernen
zur Vollversion

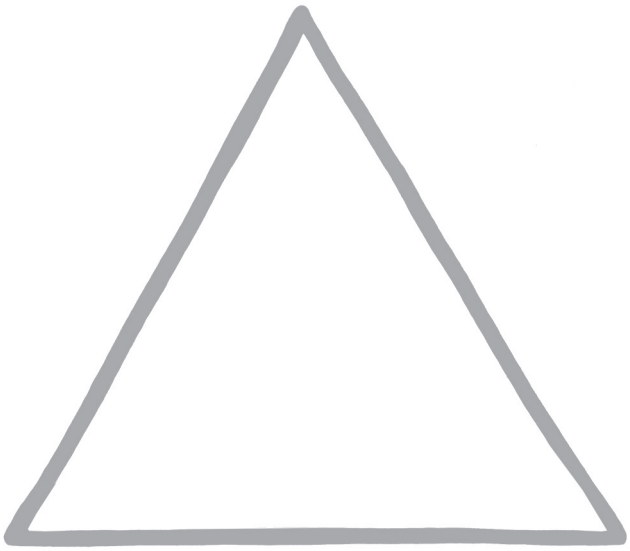



VORSCHAU

netzwerk lernen

zur Vollversion





VORSCHAU

netzwerk lernen

zur Vollversion